

TABELID

Tabel 1. Ohutusruumi mõõtmed

Suurim lubatud sõidukiirus, km/h	Külgvahe vähemalt, m	Pikivahe vähemalt, m
ei ületa 30	0,5	0,5
40, 50	0,5	5
60, 70	1	10
üle 70	1	30

Tabel 2. Märkide omavaheline kaugus (v.a märgid 686)

Suurim lubatud sõidukiirus, km/h	Märkide omavaheline kaugus*, m
ei ületa 30	10
40, 50	25
60, 70	50
üle 70	100

* Märkide omavahelist kaugust võib muuta, kui seda nõuavad kohalikud olud.

Tabel 3. Märgi 351 „Suurim kiirus“ vähim kaugus enne ohukohta



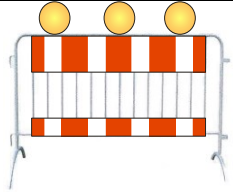
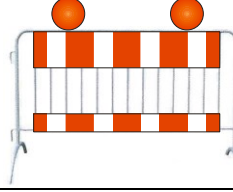

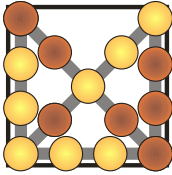
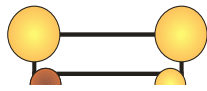
Suurim lubatud sõidukiirus, km/h	Märgi kaugus enne ohukohta, m
90	125
70	75
50	50
30	25

Tabel 4. Märkide 351 „Suurim kiirus“ omavaheline kaugus

Suurim lubatud sõidukiirus, km/h	Märkide omavaheline kaugus*, m
110–70	200
70–50	150
50–30	100

* Märkide omavahelist kaugust võib muuta, kui seda nõuavad kohalikud olud.

Tabel 5. Nõuded ohutuslampidele

Lambi kasutuskoht		EVS-EN 12352		
		Lambi klass	Värvus	Muud klassid
Märgi esiletoomisel		L2H, L8L, L8M	C kollane 1	P0, R0, A0, I0, F3, O1, M3, T2, S2
Järelveetaval hoiatustökkel/hoiatussõidukil		L8M, L8H	C kollane 1	P0, R0, A0, I0, F3, O1, M3, T2, S2
Piirdeaedade küljes kollased		L7	C kollane 1	P0, R0, A0, I0, F2, O1, M3, T2, S3
Piirdeaedade küljes punased		L7	C punane	P0, R0, A0, F1, O0, M3, T2, S3
Lampide rida		L8H	C kollane 1	P0, R0, A0, I0, F3, O1, M3, T2, S3
Suunav valgusseade		L8H	C kollane 1	P0, R0, A0, I0, F3, O1, M3, T2, S2
Suunava valgusseadme kaks ülemist suundohutuslampi		L9H	C kollane 1	P0, R0, A0, I0, F3, O1, M3, T2, S2

C = värvus; P = läätse kuju; R = reflekteeruvus; A = fotosensitiivsuse lüliti; I = pinge näitaja; F = vilkumise sagedus; O = ajastus; M = mehaaniline tugevus; T = temperatuur; S = kinnituse tüüp.

Tabel 6. Märkidele 595a, 595b, 595c ja 596 kantavate kirjete suurtähe minimaalsed kõrgused

Kasutuskoht	Märk 595a „Ajutise liikluskorralduse teave“ (teega risti)	Märk 595b „Ajutise liikluskorralduse teostajate teave“	Märk 595c „Tööliigi teave“ (teega risti)	Märk 596 „Liiklusteave“ (teega risti)
Asulasisene tee	150 mm	25 mm	75 mm	150 mm
Asulaväline riigi põhimaantee	200 mm	25 mm	75 mm	200 mm
Asulaväline riigi tugimaantee	150 mm	25 mm	75 mm	150 mm
Asulaväline riigi kõrvalmaantee	100 mm	25 mm	75 mm	100 mm
Asulaväline kohalik maantee	75 mm	25 mm	75 mm	100 mm

Märkus: Märkide 595a ja 596 tekstiväljale kantav arvsuurus valitakse vastavalt käesoleva lisa tabelis 7 olevatele suurustele.

Tabel 7. Märkidele 595a „Ajutise liikluskorralduse teave“ ja 596 „Liiklusteave“ kantavad arvsuurused sõltuvalt lõigu pikkusest

Teetööde lõigu pikkus	Märkidele 595a kantava lõigu pikkuse samm
10–100 m	10 m
100–900 m	100 m
1–2 km	0,1 km
2–5 km	0,5 km
5 km ja rohkem	1 km

Tabel 8. Nõuded tähiskoonuste mõõtmetele ja omavahelisele paigalduskaugusele

Suurim lubatud sõidukiirus, km/h	Minimaalne tähiskoonuste kõrgus, mm	Suurim tähiskoonuste omavaheline kaugus*, m
ei ületa 30	400	5
40, 50	400	10
60, 70	750	15
üle 70	750	25

* Teekatendi ehitusel ja teepeenardel tehtavate tööde korral on tähiskoonuste omavaheline kaugus mitte üle 50 m, kuni 1000 m raadiusega plaanikõverikel mitte üle 25 m.

Tabel 9. Märkide 686 omavahelised kaugused

Suurim lubatud sõidukiirus, km/h	Omavaheline kaugus, m*
ei ületa 30	5
40, 50	10
60, 70	25
üle 70	50

* Teekatendi ehitusel ja teepeenardel tehtavate tööde korral on märkide 686 omavaheline kaugus mitte üle 50 m, kuni 1000 m raadiusega plaanikõverikel mitte üle 25 m. Märkiga 686 „Ohtlik koht või teeäär“ tähistatakse ohtlikku takistust või sõidutee äärt. Märkide omavahelist kaugust võib muuta tööde teostamise kiirendamiseks, kuid tööde teostamise ajal peab olema ohutus tagatud.

Tabel 10. Liiklussuuna kõrvalekalde tähistamise minimaalne pikkus sõltuvalt sõiduraja laiusest ja suurimast lubatud sõidukiirusest

Suurim lubatud sõidukiirus, km/h	Sõiduraja laius 3,00 m	Sõiduraja laius 3,25 m	Sõiduraja laius 3,50 m	Sõiduraja laius 3,75 m
30 või vähem	30 m	32 m	35 m	37 m
40, 50	60 m	65 m	70 m	75 m
60 või rohkem	150 m	162 m	175 m	187 m

Tabel 11. Ümbersõidutee tähistamine

Tee liik	Tee sulgemise ajaline kestus		Öine aeg 22.00–06.00
	Kuni 3 tundi	Üle 3 tunni	
Asulasisesel teel liiklussagedusega tipptunnil kuni 10 autot tunnis	Ei tähistata	Ei tähistata	Ei tähistata
Asulasisesel teel liiklussagedusega tipptunnil üle 10 auto tunnis	Tähistatakse	Tähistatakse	Tähistatakse
Asulavälisel riigi kõrvalmaanteel	Tähistatakse, kui liiklussagedus on \geq 200 autot/ööpäevas	Tähistatakse	Tähistatakse, kui liiklussagedus on \geq 200 autot/ööpäevas
Asulavälisel riigi tugimaanteel	Tähistatakse	Tähistatakse	Tähistatakse
Asulavälisel riigi põhimaanteel	Tähistatakse	Tähistatakse	Tähistatakse

Märkus: ümbersõitu ei tähistata, kui sõidutee suletakse kuni kümneks minutiks.