


Vastu võetud
Nõo Vallavolikogu
21. septembri 2017
määrusega nr 74

NÕO VALLAVOLIKOGU



NÕO VALLA EELARVESTRAATEEGIA 2018-2021

Nõo 2017

Sisukord

Sisukord	2
Joonised ja tabelid	2
Sissejuhatus.....	3
1 Sotsiaalmajandusliku keskkonna analüüs ja prognoos	4
1.1 Maailmamajandus	4
1.2 Eesti majanduskeskkonna ülevaade	4
1.3 Omavalitsuste rahastamissüsteem	5
1.4 Ülevaade Nõo valla majanduslikust arengust	6
2 Tulubaasi ülevaade ja prognoos	7
3 Põhitegevuse kulud	9
4 Investeeringute kavandamine.....	10
5 Kohustuste planeerimine.....	11
6 Finantsdistsipliin	12
7 Kokkuvõte.....	13
Lisa 1 Strateegia vorm majandusliku sisu järgi	14
Lisa 2 Strateegia vorm koond	19
Nõo valla arengukava tegevuskava 2018 - 2021	20

Joonised ja tabelid

Joonis 1. Nõo valla põhitegevuse tulud aastatel 2016- 2021	9
Joonis 2. Nõo valla põhitegevuse kulud aastatel 2016 - 2021.....	10
Joonis 3. Nõo valla investeeringud valdkonniti 2016 - 2021	11
Joonis 4. Nõo valla võlakohustused aastatel 2016 - 2026	11
Joonis 5. Nõo valla finantsdistsipliini meetmed 2016 - 2021	12

Tabel 1. Makromajanduslikud näitajad 2016 - 2021 (Allikas: Rahandusministeeriumi kevadine 2017. aasta majandusprognoos).....	5
Tabel 2. Nõo valla elanikkonda iseloomustavad andmed ja nende muutused ajas	6
Tabel 3. Tulumaksu laekumise prognoos	8
Tabel 4. Riigieelarvelise toetusfondi eraldised Nõo vallale 2016 - 2017	8
Tabel 5. Nõo valla investeeringute tabel aastatel 2017 - 2021	21
Tabel 6. Reservnimekiri (teostatakse täiendavate tulude laekumisel)	23

Sissejuhatus

Nõo valla arengukavas püstitatud eesmärkide ja vastavate tegevuste elluviimiseks on vajalik kindlustada valla tulubaasi stabiilsus ja jätkusuutlikkus ning valla finantsiline iseseisvus. Eelarvestrateegia annab rahalised orientiirid valla võimalustest arengukavas kavandatud tegevuste realiseerimiseks. Eelarvestrateegia viib kooskõlla Nõo valdkonnaspetsiifilised vajadused ja prognoosidest tulenevad rahalised võimalused. Eelarvestrateegia koostatakse vähemalt 4. eelseisvaks eelarveaastaks, mida igal aastal tulenevalt majanduskeskkonnas toimuvatest muutustest korrigeeritakse.

Nõo valla eelarvestrateegia käsitleb 2016 – 2021 aasta tegevustulusid, tegevuskulusid, investeeringuid ja finantseerimistegevust ning nendest lähtuvaid rahavoogusid. Eelarvestrateegia annab ülevaate omavalitsuse finantsseisundist ning võimekusest teenindada olemasolevaid kohustusi. Tegemist on töövahendiga, mis kirjeldab omavalitsuse finantsolukorda ning võimaldab hinnata tulevaste rahavoogude kujunemist ning seeläbi loob aluse tänastele otsustele, mis mõjutavad omavalitsuse tegevust.

Nõo valla eelarve on kassapõhine, seega eelarvestrateegia koostamisel on lähtutud kassapõhisest arvestusmetoodikast.

Eelarvestrateegia perioodi tegevuste planeerimisel on eesmärkideks seatud:

- Plaanid on konservatiivsed ja jätkusuutlikud;
- Strateegia perioodil põhitegevuse kulude kasvu hoidmine alla põhitegevuse tulude kasvu;
- Positiivne tulem – see võimaldab vallal lisaks laenude teenindamise kuludele panustada rohkem vahendeid oma investeerimistegevuseks;
- Investeeringute püsivalt kõrge osakaal kogukuludest;
- Erinevate toetusrahade kaasamine vajalike investeeringute teostamiseks;
- Valla finantsvõimekuse säilitamine.

Nimetatud eesmärkide elluviimisel tuleb arvestada reaalse ümbritseva majanduskeskkonnaga.

Eelarvestrateegia arvulised näitajad on toodud lisades 1-2, mis on koostatud rahandusministri 07.07.2011 määruse nr. 34 „Kohaliku omavalitsuse üksuse poolt Rahandusministeeriumile eelarvestrateegia, eelarve, lisaelarve ja eelarve täitmise andmete esitamise tingimused ning vormid“ kohaselt.

1 Sotsiaalmajandusliku keskkonna analüüs ja prognoos

1.1 Maailmamajandus

Maailmamajandusele ei olnud 2016. hea aasta. Globaalne majanduskasv oli vaid 3% ehk madalaim pärast majanduskriisi keskpunkti jäänud 2009. a. Kasvu pidurdas madal tarbimis- ja investeerimisaktiivsus ning nõrk produktiivsus ja kaubandus. Võrreldes eelmise aastaga on naftahinnad ning intressimäärad tõusnud.

Euroala kasv oli jätkuvalt tagasihoidlik: Saksamaa suhteliselt hea kasvu kõrval läks Prantsusmaal ning Itaalia märksa kehvemini. Tuleviku seisukohalt on oluline, et Euroopas tehtavad majanduspoliitilised otsused oleksid õnnestunud. Vajalik on kasvu soodustav eelarve- ning rahapoliitika. Eesti kui väikese avatud majandusega riigi jaoks on meie peamiste kaubanduspartnerite majanduskasv eriti oluline. Väike siseturg üksi ei suuda kasvu vedada.

1.2 Eesti majanduskeskkonna ülevaade

Eesti sisemajanduse koguprodukt kasvab rahandusministeeriumi 2017. aasta kevadprognoosi põhistsenaariumi kohaselt 2017. aastal 2,4% ja edasi ca 3%. Euroala majanduskasv on järgmistel aastatel aeglasem, kui varem oodatud (Eesti Pank).

Majanduskasvu vedajaks jääb 2017. aastal sisenõudlus, kuid 2018. aastast on lootus, et ekspordi kasv kiireneb kooskõlaselt ekspordipartnerite majanduskasvuga. Majanduskasvu kiirenemine sõltub ettevõtete konkurentsivõimest välisurgudel.

Elanike sissetulekud ja ostujõud on kasvanud, majapidamiste tarbimise kasv on edestanud majanduskasvu. Olukord tööturul on palgatöötajale endiselt soodne – palgakasv on vaadeldaval perioodil kiirem kui hinnatõus. 10%line miinimumpalga tõus 2017. aastal tõstab keskmist palka täiendava 0,5 protsendipunkti võrra; 2018. aasta tulumaksuvaba miinimumi tõus tõstab madalama palgaga töötajate netopalka kuni 10%. Tarbimise kasv hakkab eelseisval perioodil aeglustuma seoses hinnatõusu kiirenemisega: muudatused maksupoliitikas tõstavad järgnevatel aastatel toorainete ja teenuste hindu.

2016. aasta sügisel lõppes üle kahe aasta väldanud hinnalangusperiood ning inflatsioon on hakanud kiirenema (2014. aastal pidurdus tarbijahindade tõus ja 2015. aastal oli tarbijahinnaindeks negatiivne). Riigipoolsed kavandatavad meetmed, toiduainete ja naftahindade hinnalanguste peatumine ja võimalik tõusutrend järgnevatel perioodidel kiirendab alates 2017. aastast tarbijahindade tõusu. Eeldusel, et toorainehindades suuremaid kõikumusi ei esine, stabiliseerub tarbijahindade tõus prognoosiperioodi lõpus 2% juures. Palku jäävad survestama kahanev tööeline elanikkond ja majanduse muutumine tööjõukeskemaks. Alampalga jõuline kasv sunnib lõpetama odavamal tööjõul põhinevaid ärimudeleid ning see võib suurendada tööpuudust ja majanduse pikaajalist kasvuväljavaadet kahjustada (Eesti Pank, Ardo Hansson).

Hõive hakkab vähenema: ühelt poolt väheneb tööjõud ja teiselt poolt vajavad ettevõtted tehnoloogilise arengu tõttu järjest vähem töötajaid. Hõive võib väheneda ka mõnes eksporditavas harus, samuti vähendab riigireform töötajate arvu avalikus sektoris. Prognoositaval perioodil kasvab palgatulu 5 – 5,4%. Tööjõu nappus võib palgakasvu siiski kiirendada prognoositust enam. Töötuse määr hakkab tõusma ja prognoosiperioodi lõpuks võib jõuda 10% lähedale.

Tabel 1. Makromajanduslikud näitajad 2016 - 2021 (Allikas: Rahandusministeeriumi kevadine 2017. aasta majandusprognos)

Makromajanduslikud näitajad*	2016	2017*	2018*	2019*	2020*	2021*
SKP reaalkasv (%)	1,6	2,4	3,1	2,8	2,7	2,7
Tarbijahinnaindeks (%)	0,1	3,3	2,7	2,5	2,5	2
Tööhõive kasv (%)	0,6	0,5	0,2	0,1	0	0,1
Tööpuuduse määr (%)	6,8	7,8	8,9	9,5	9,6	9,6
Keskmine kuupalk (EUR)	1 144	1 211	1 272	1 340	1 411	1 482
Palga nominaalkasv (%)	7,4	5,9	5	5,4	5,3	5,1
Palga reaalkasv (%)	7,2	2,5	2,3	2,9	2,7	3

*Prognos avaldatud Rahandusministeeriumi poolt 02.04.2017

1.3 Omavalitsuste rahastamissüsteem

Kohalike omavalitsuste eelarvelised võimalused sõltuvad riigi eelarve- ja regionaalpoliitikast. Eesti kohalike omavalitsusi iseloomustab piiratud finantsautonoomia, tulubaas sõltub oluliselt riigi kesktasandil tehtavatest fiskaalpoliitilistest otsustustest. Tulusid saab mõjutada vaid kohalike maksude kehtestamisega, maamaksu määra muutmisega ja tasuliste teenuste tasumäärade kehtestamisega. 2016. aastal moodustasid kohalikud maksud 0,9% kohalike omavalitsuste eelarve kõigist sissetulekutest, maamaksu osa sissetulekutest oli 3,5% ja tulud kaupade ja teenuste müügist 11,2%. Seega kohalikel omavalitsustel sisuliselt puuduvad võimalused oma tulubaasi suurendamiseks. Põhilise osa eelarve sissetulekutest (81,9%) moodustasid eraldised füüsilise isiku tulumaksust ning toetused riigieelarvest ja projektipõhine välisrahastus.

Kohalike omavalitsuste finantsolukord on viimastel aastatel paranenud eelkõige tulumaksu tulu kasvu tulemusena seoses keskmise palga kasvuga ning osades kohalikes omavalitsustes ka tööhõive suurenemisega.

Uues koalitsioonilepingus riigi tasandil lubatakse oluliselt parandada kohalike omavalitsuste rahastust. Riigi eelarvestrateegias 2018-2021 märgitakse, et 2018. aastal suunatakse kohalike omavalitsuste tulubaasi üldiseks suurendamiseks 30 miljonit eurot (2019. aastal 45 miljonit eurot; 2020. aastal 55 miljonit eurot), kuid selgitamata on jäänud, kuidas see jaguneb kohalikele omavalitsustele eraldatava tulumaksu ja toetusfondi ning kohalike omavalitsuste vahel. Kohalikele omavalitsustele eraldatakse saastekvoodi (CO₂) müügi vahenditest lasteaedade ja hooldekodude renoveerimiseks 34 miljonit eurot.

Riigi eelarvestrateegias on välja toodud riiklike toetuste kasvud 2018. aastal: huviringide toetus 14,25 miljonit eurot, lasteaedade õpetajate palkade tõstmise motiveerimiseks 15 miljonit eurot, koolilõuna kättesaadavuse toetamiseks ca 6 miljonit eurot, kooli tugiteenusteks ca 6 miljonit eurot ja matusetootusteks 4 miljonit eurot. Eelarvestrateegias käsitletaval perioodil luuakse meede kohalike omavalitsuste elamufondi investeringute toetamiseks summas 57,5 miljonit eurot. Seoses maavalitsuste tegevuse lõpetamisega antakse kohalikele omavalitsustele üle mitmete seni riiklike ülesannete täitmine. Üleandmise õiguslikud alused, korraldus ja rahastamine ei ole aga veel selged.

Kohalikele omavalitsustele eraldatav tulumaksuosa on alates 2015. aastast 11,60% brutotulust. Keskvalitsuse poolt on küll lubatud tõusu 11,61%-ni – see sajandikprotsendipunkti suurune tõus on kavandatud asendama senist ujumisõpetuse toetust.

1.4 Ülevaade Nõo valla majanduslikust arengust

Eelarvestrateegia perioodiks ei ole ette näha suuri struktureseid muutusi. Nõo vald on suutnud ka majandussurutise aastatel hoida põhitegevuse tulude ja kulude tasakaalu. Positiivset mõju on avaldanud elanike arvu suurenemine. Nõo valla tulubaas sõltub maksumaksjast ja tema sissetulekust, mis samuti suurenevad. Nõo valla maksumaksja on kodanik, kes on registreeritud Nõo valla elanike registris 01. jaanuari seisuga. Töötute arv näitab vallas vähenemist.

Tabel 2. Nõo valla elanikkonda iseloomustavad andmed ja nende muutused ajas

	31.12.2016	31.12.2015	Muutus 2016/2015
Elanike arv kokku	4 161	3 979	182
Lapsed alla 6 aastased	342	330	12
Noored 7 -18 aastased	609	576	33
Tööealised 19 - 64	2 532	2 416	116
Üle 65 aastased	678	657	21
Sünnid	36	46	-10
Surmad	35	36	-1
Maksumaksjate keskmine arv	1 764	1 740	24
Keskmine brutopalk	1 037	974	63
Registreeritud töötud Nõo vallas	59	67	-8

Tänu 2016. aasta lõpus toimunud elanikeks registreerimise kampaaniale on 2017. aastal kasvanud maksumaksjate arv, olles keskmiselt hetkel 1904 inimest (kasv võrreldes 2016. aastaga + 147 maksumaksjat). 2017. aastal moodustavad maksumaksjad Nõo valla elanikkonnast 45,5% (vabariigis keskmiselt 43,9%)

Nõo valla eelarvestrateegia koostamise aluseks on järgmised eeldused:

1. Nõo valla elanike arv kasvab;
2. Maksumaksjate arv püsib väikeses kasvutrendis (samas ikka järgides Eesti keskmist trendi);
3. SKP reaalkasv prognoosiperioodil on keskmiselt 2,8 aastast;
4. Tarbijahinnaindeks (THI) on ligi 2,5%;
5. Tööpuuduse osakaal püsib stabiilsena;
6. Keskmise brutopalka kasv vähemalt 3% aastas, oluline olla konkurentsivõimeline töötasupoliitika;
7. Residentist füüsiliste isikute makstud tulumaksust (FIT) laekub maksumaksja elukohajärgsele kohaliku omavalitsuse üksusele 11,60% ;
8. Maamaksu laekumine jääb samale tasemele;
9. Uusi kohalikke makse vaadeldaval perioodil ei kehtestata;
10. Olemasolevate teenuste mahu säilitamine;
11. Oluline on kulude pidev jälgimine, tagamaks nende kasvu inflatsiooniga võrreldaval määral või väiksemas ulatuses;
12. Täiendavate perioodi 2014 – 2020 Euroopa Liidu toetuste maksimaalne kaasamine tegevuste ja investeringute finantseerimiseks, samaaegselt kavandatu elluviimine omavahendite arvelt.

Nõo valla lähimineviku finantsnäitajate kokkuvõtte tugevuste ja nõrkuste kohta:

Tugevused

- Elanike arv on pidevalt kasvav;
- 2017.a tänu elanike kampaaniale on kasvanud maksumaksjate arv (+140). Edaspidi ilmselt sellises tempos enam mitte (arvestades Rahandusministeeriumi prognoose);
- Tulude (sh tulumaksu laekumine) kasv;
- Omafinantseerimise võimekuse väärtus on üle 1,0. Vald suudab panustada omavahenditest piirkonna arengusse;
- Investeeringute suur osakaal kogukuludest;
- Kaasrahastamise leidmise võimekus;
- Mitmekesine ettevõtlus.

Nõrkused

- Piirkonna keskmine brutopalk jääb riigi keskmisele alla - 2016.a Tartumaa 1 088 €; Vabariik 1 085 €, Nõo vald 1 037 €;
- Lisatulude juurdetulek ei ole tõenäoline – kohalikud maksud, teenuste müük;
- Tulude kasv ei kompenseeri THI tõusu (perioodi keskmine 2,5%). Meid õnneks ei puuduta, et tulude kasv ei kompenseeri juurde tulevat taristut;
- Varade müük on ebatõenäoline. Vallale mittevajalik vara on reeglina väheväärtuslik; see on vana ja amortiseerunud ning raskesti realiseeritav. Sellise vara ülalpidamine on kulukas ning varade uuendamiseks puuduvad nii vajadus kui eelarvelised vahendid;
- Sõltuvus riigieelarvest;
- Valla tulude jaoks on risk, kui riik komplekselt muudab seadusi, mis reguleerivad tulude laekumist. Tulude planeerimine eeldab stabiilset keskkonda.

Käesolevas strateegias põhitegevuse tulude ja põhitegevuse kulude prognoosimise lähtealused on: omavalitsust reguleerivad õigusaktid ja lepingud, sh Nõo valla poolt vastuvõetud kehtivad õigusaktid; Riigi eelarvestrateegia 2018 – 2021, Rahandusministeeriumi 2017. aasta kevadprognoos, Eesti Panga majandusprognoos 2017 ja kommentaarid; 2014 – 2020 EL vahendite planeeritav kasutamine.

2 Tulubaasi ülevaade ja prognoos

KOFSi järgi jagunevad tulud põhitegevuse ja investeerimistegevuse tuludeks. Põhitegevuse tulude alla kuuluvad kõik maksutulud, kõik tulud kaupade ja teenuste müügist, sihtotstarbelised toetused tegevuskuludeks, mittesihtotstarbelised toetused ja muud tegevustulud.

Põhitegevuse tulude kasv tuleneb füüsilise isiku tulumaksu laekumise suurenemisest. Enim mõjutavad tulumaksu laekumist maksumaksjate arv ja keskmine palk ning riigipoolsed tulumaksu jaotusmetoodika muutmised. Eelarvestrateegias ongi raskemini prognoositavad 2 olulist tululiiki – üksikisiku tulumaks ja riigi tasandusfond. Tulumaks moodustab ca 64% Nõo valla põhitegevuse tuludest. Tulumaksu suurenemine on hea, kuid kui laekumine on vabariigi keskmisest protsentuaalselt parem, siis väheneb sellega koheselt riigipoolne toetus.

Tabelis 3 on kajastatud vallale laekuva tulumaksu prognoos ja selle aluseks olevad eeldused.

Tabel 3. Tulumaksu laekumise prognoos

	2016	2017	2018	2019	2020	2021
Maksumaksjate arv*	1764	1904	1914	1920	1925	1925
Maksumaksjate arvu muutus	1,0%	7,9%	0,5%	0,4%	0,2%	0,0%
Väljamaksed füüsilistele isikutele*	21950749	25023853	26500261	28037276	29632597	31209051
Sissetulek inimese kohta kuus	1037	1 068	1 100	1 127	1 150	1 171
Sissetuleku kasv	6,5%	3,0%	3,0%	2,5%	2,1%	1,9%
Sissetuleku kasv Eestis kokku	4,3%	5,5%	5,0%	5,4%	5,3%	5,1%
Tulumaksu laekumine*	2 571 523	2 931 550	3 098 700	3 269 200	3 442 500	3 621 500
Tulumaksu laekumise kasv	6,0%	14,0%	5,9%	5,8%	5,69%	5,32%
FIT laekumise ja sissetulekute suhe	11,6%	11,6%	11,6%	11,6%	11,6%	11,6%

Ülejäänud tulude planeerimisel on arvestatud, et:

- Maamaksu osas on arvestatud, et maksustatava maa maksumäär, mille kehtestab kohaliku omavalitsuse volikogu, on tõstetud alates 2016. aastast maksimummääradeni ja jääb vaadeldaval perioodil samale tasemele. Juhul, kui riigipoolne korraline maade ümberhindamine leiab aset, siis on vaja ka Nõo vallal üle vaadata kehtivad koefitsiendid ja määrad.

- Kaupade ja teenuste müügist laekuvad tulud kasvavad üldise kaupade ja teenuste hindade kallinemisest. Põhiosa tuludest laekub haridusalasest tegevusest.

* Alates 01.01.2017 on Nõo valla lasteaedade vanemate poolt kaetava osa määr seotud kehtiva miinimumpalgaga, olles sellest 5,5%.

* Eelarvestrateegias on arvestatud, et aastatel 2017 ja 2018 oleks Nõo Muusikakooli õppetasu 25 € kuus (225 € aastas); aastatel 2019 ja 2020 oleks õppetasu 30 € kuus (270 € aastas); 2021. aastal 35 € kuus.

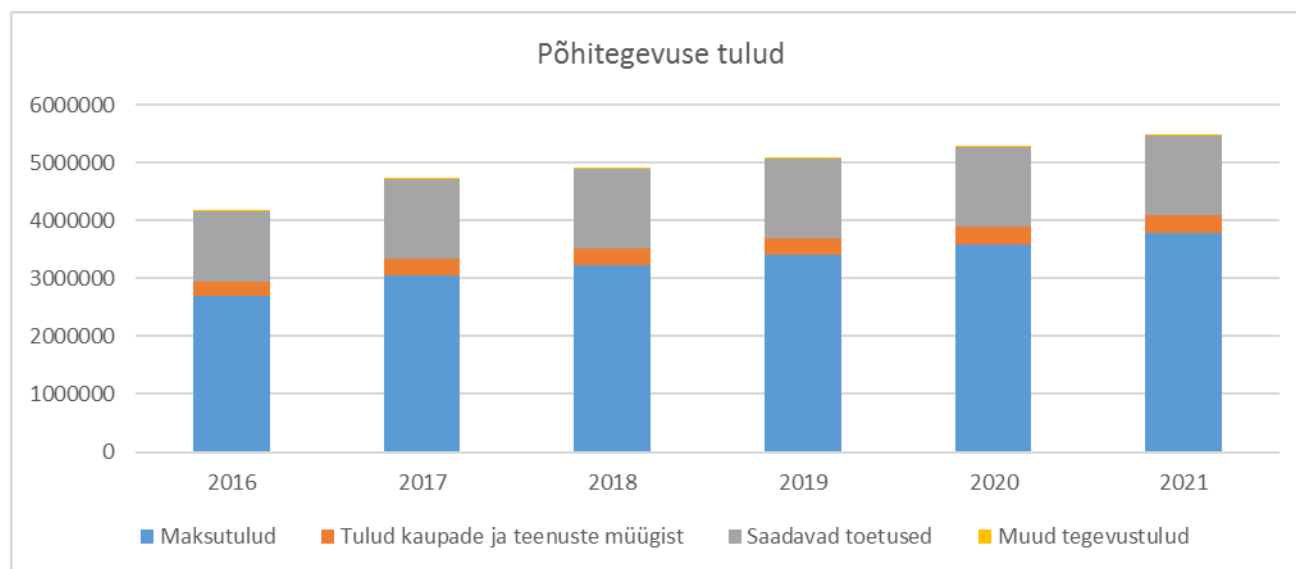
- Mitmesuguste muude tegevustoetuste osas Nõo vald suurt tõusu ette ei näe.
- Riigi poolt eraldatavad tasandus- ja toetusfondi summad on planeeritud 2017. aasta tasemel. Tasandusfondi eesmärk on ühtlustada omavalitsuste võimalusi avalike teenuste osutamisel. Toetusfond toetab kohalikke omavalitsusi konkreetsete ülesannete täitmisel. Toetused laekuvad riigieelarvest. Lähtutud on eeldusest, et toetusfondi eraldiste suurenemisega suurenevad samavõrra ka vastavad kulutused. Toetusfondi vahendeid tuleb kasutada vastavalt seatud eesmärkidele. Toetusfondi jaotuse kehtestab iga aastaselt Vabariigi Valitsus.

Tabel 4. Riigieelarvelise toetusfondi eraldised Nõo vallale 2016 - 2017

	2016	2017
Hariduskuludeks	623 479	663 423
Koolitoit	54 873	55 283
Toimetulekutoetus	17 427	13 028
Sotsiaalteenuste osutamise toetus	11 815	7 452
Sündide ja surmade registreerimine	145	124
Vajaduspõhise peretoetuse makmise hüvitis	0	11 664
Raske ja sügava puudega laste hoiuteenuste toetus	0	14 169
Jäätmekäitluse korraldamine	0	6 020
Keskkonnatasude kompensatsioon	0	506

Kohalike teede hoiu toetus	149 835	149 018
Huviringide toetus	0	41 545
Lasteaiaõpetajate palkade tõstmiseks	0	5 117
KOKKU TOETUSFOND	857 574	967 349
TASANDUSFOND	262 556	360 137

- Muude põhitegevuse tuludena laekuvad tasu vee erikasutusest, kaevandamise õiguse tasu. Nimetatud summad on väikesed ega oma olulist mõju valla tulubaasile.

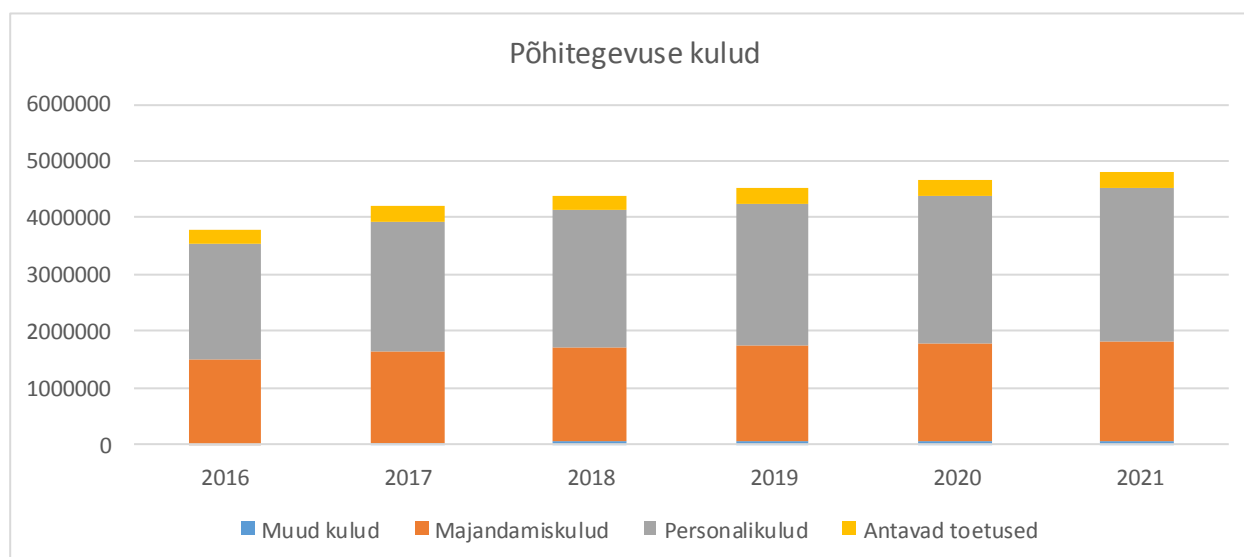


Joonis 1. Nõo valla põhitegevuse tulud aastatel 2016- 2021

3 Põhitegevuse kulud

Eelarvestrateegia perioodil iseloomustavad Nõo valla põhitegevuse kulusid järgmised asjaolud:

- alates 2013. aastast on strateegiasse planeeritud iga-aastane personalikulude kasv vähemalt 5 % (kõigil Nõo Vallavalitusest palka saavatele isikutele). Selline personalikulude kasv on madalam prognoositavast Eesti keskmisest palgakasvust.
- alates 2015. aastast kasvavad kulud üldjuhul tarbijahinnaindeksi võrra;
- reservfondi mahuks on 1% põhitegevuse kulude mahust;
- valla varadega seotud kulude alandamine varade hulga vähendamise teel;
- Antavad toetused püsivad strateegiaperioodil üldiselt muutumatuna;
- 2021. aastaks moodustavad põhitegevuse kulud 4,8 miljonit eurot (2017. aasta oodatav kulude maht on 4,2 miljonit eurot);
- Vastavalt Rahandusministeeriumi juhistele käesolevas eelarvestrateegias põhitegevuse kulusid enam valdkonnapõhiselt ei jaotata. Valdkondlik jaotus tehakse iga-aastases eelarves.



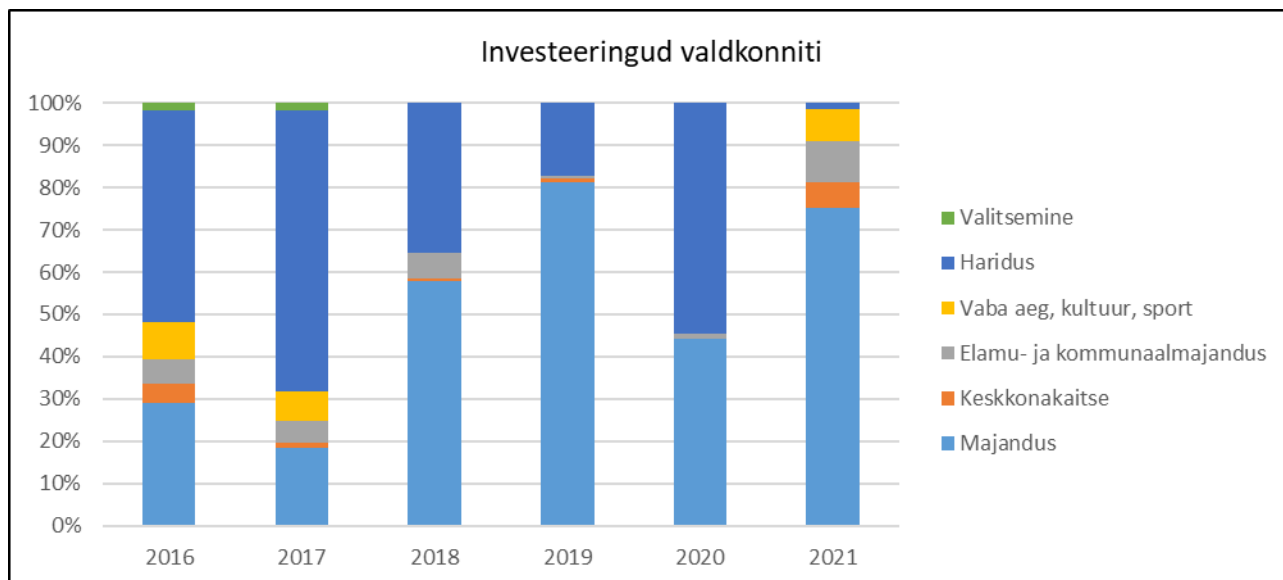
Joonis 2. Nõo valla põhitegevuse kulud aastatel 2016 - 2021

Põhitegevuse tulem (põhitegevuse tulude ja kulude vahe) on Nõo vallas strateegia perioodil positiivne ca 496 kuni 654 tuhat eurot aastas. Tulude positiivset vahet kasutatakse investeeringute finantseerimiseks, samuti olemasolevate laenude teenindamiseks.

4 Investeeringute kavandamine

Investeeringustegevuse eelarveosa koosneb investeeringuteks saadavatest tuludest ning investeeringustegevuse kuludest. Investeeringustegevuse eelarve on kogu strateegia perioodil negatiivne ehk investeeringustegevuse kulud ületavad investeeringuteks saadavaid tulusid. Negatiivset investeeringustegevuse tulemit võimaldab positiivne põhitegevuse tulem. Investeeringute finantseerimiseks on võimalik kasutada kolme allikat: omavahendeid, laenude võtmist ning toetusi. Üldjuhul nõuavad toetused ka omaosaluse olemasolu.

Põhivara soetuseks saadavate toetuste ja põhivara soetuse summade planeerimise aluseks on prognoositud reaalsed võimalused toetuse saamiseks. Eelarvestrateegias esitatud numbrid kajastavad iga konkreetse projektiga seotud hetkekavade koondit, reaalsuses võivad osad toetussummad sõltuvalt konkreetse projekti edenemisest kaugemasse tulevikku nihkuda. Uute projektide reaalne nimekiri ja maksumus sõltuvad konkreetsetest rahastamise otsustest. Nõo vald kaasab investeeringuteks Euroopa Liidu struktuurifondide vahendeid.



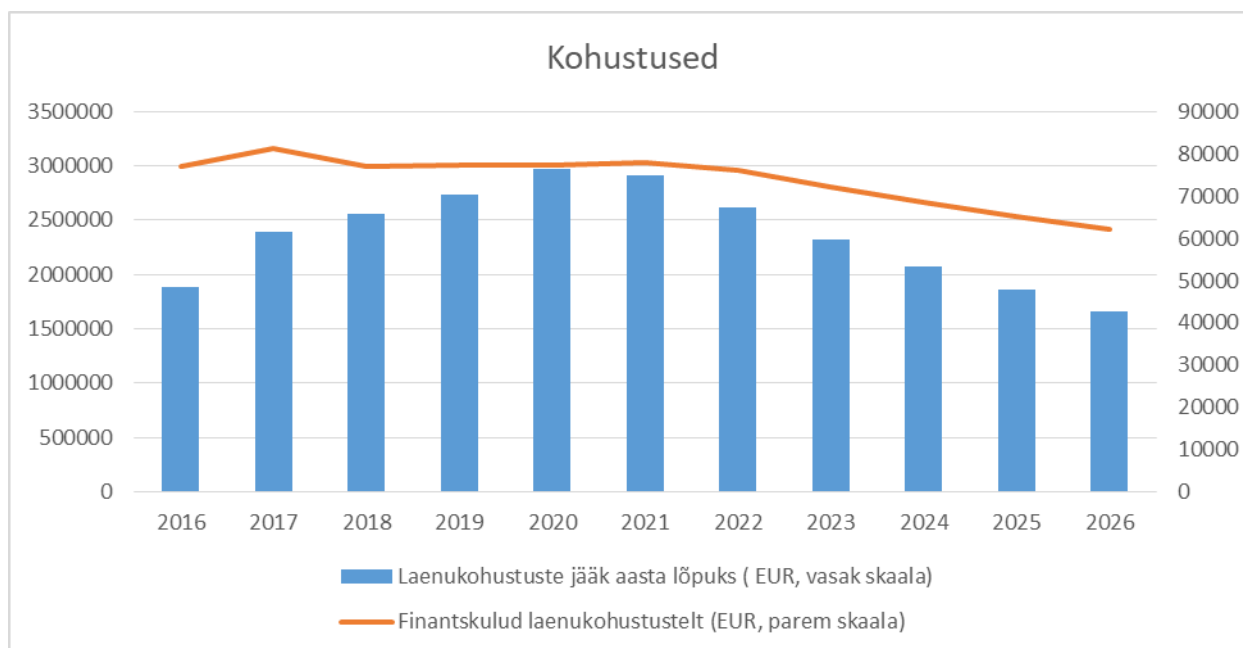
Joonis 3. Nõo valla investeeringud valdkonniti aastatel 2016 – 2021

Detailne ülevaade valla investeerimisprojektidest aastatel 2018 – 2021 finantseerimisallikate lõikes on esitatud Lisas 5.

Täiendavad investeeringud, mis eelarvestrateegias ei sisaldu, kuid mida kooskõlas valla arengukavaga on võimalik toetuste olemasolul ja täiendavate põhitegevuse tulude laekumisel, sisalduvad Tabelis 6 Reservnimekirjas.

Finantstulud ja – kulud sisaldavad endas peamiselt intressitulusid ja –kulusid.

5 Kohustuste planeerimine



Joonis 4. Nõo valla võlakohustused aastatel 2016- 2026

Nõo valla netovõlakoormus 2017. aasta lõpuks on 46,5% lubatud 60-st. Tagatud on finantssuutlikkus võimalike tulevate projektide omafinantseerimiseks. Strateegia

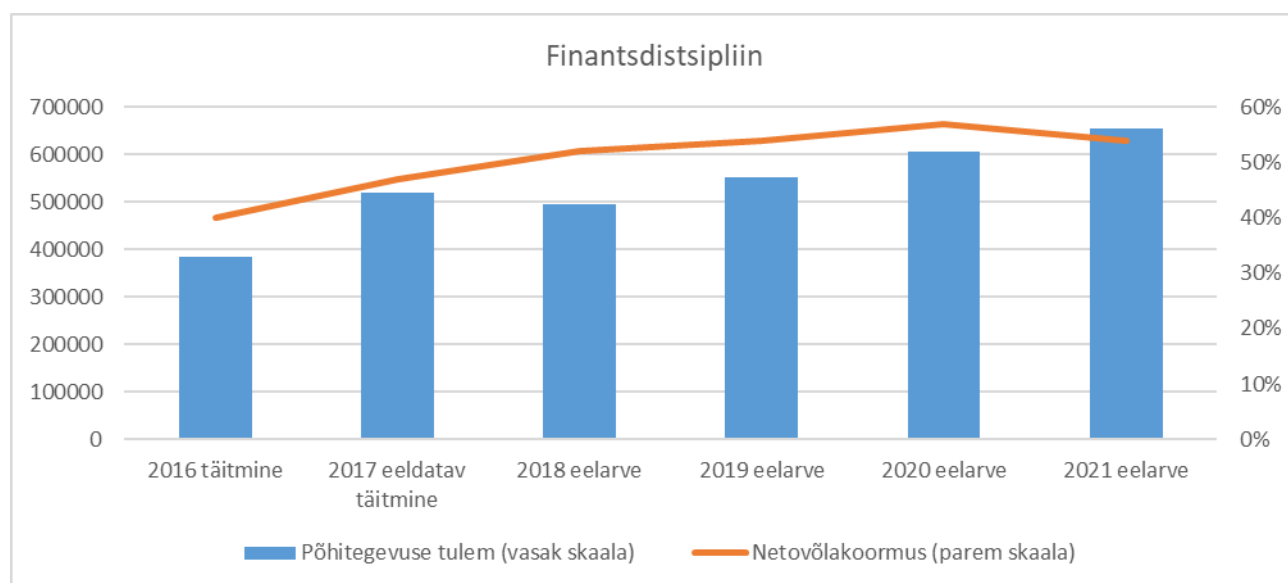
perioodil on kavandatud oluliste investeeringute finantseerimise vajaduse tõttu võtta uusi laenusid. Uute võlakohustuste võtmine on planeeritud alljärgnevalt:

- 2018. aastal summas 350 tuhat eurot: Nõo lasteaia Krõll rekonstrueerimiseks 100 tuhat eurot; Nõo Põhikooli rekonstrueerimiseks 200 tuhat eurot, PKT projekti (Nõo – Elva kergliiklustee) elluviimiseks 50 tuhat eurot;
- 2019. aastal summas 400 tuhat eurot: Nõo lasteaia Krõll rekonstrueerimiseks 250 tuhat eurot ja PKT projekti (Nõo – Elva kergliiklustee) elluviimiseks 150 tuhat eurot;
- 2020. aastal summas 540 tuhat eurot: Nõo Põhikooli rekonstrueerimiseks 350 tuhat eurot ja Nõo alevikus asuva Kivilinna platsi rekonstrueerimiseks 190 tuhat eurot;
- 2021. aastal summas 200 tuhat eurot: Nõo alevikus asuva Kivilinna platsi rekonstrueerimiseks 200 tuhat eurot.

Nõo valla netovõlakoormus on peale uute laenukohustuste võtmist 2021. aasta lõpuks 54,1%. Vaba netovõlakoormus eurodes on 2021. aasta lõpuks ca 760 tuhat eurot.

6 Finantsdistsipliin

Finantsdistsipliini tagamiseks sätestab Kohaliku Omavalitsuse finantsjuhtimise seadus finantsdistsipliini tagamise meetmed, milleks on kinnipidamine KOV põhitegevuse tulemi lubatavast väärtusest ja kinnipidamine netovõlakoormuse ülempiirist.



Joonis 5. Nõo valla finantsdistsipliini meetmed 2016 – 2021

Nii põhitegevuse tuleml kui ka netovõlakoormus on kindlalt lubatud piires (põhitegevuse tuleml positiivne ja netovõlakoormus alla 60%).

Nõo vald on jätkusuutlik. Valla maksevõime on piisav, et tagada kohustuste katmine ja teenuste osutamine senises mahus. Euroopa Liidu uuel finantsperioodil suudetakse eraldada vajalik mahus omafinantseeringut investimisprojektidele. Nõo valla finantsvõimekus aastatel 2016 – 2021 vaata Lisa 2.

7 Kokkuvõte

Eelarvestrateegia koostamise eesmärgiks on omavalitsuse jätkusuutliku finantspoliitika tagamine. Planeerimise eesmärgiks on tagada eelarveprotsessi stabiilsus, vahendite sihipärane ja efektiivne kasutamine.

Koostatud eelarvestrateegia puhul saab teha järgnevad põhijäreldused:

1. Eelarvestrateegia seob arengukavas toodud strateegiliste eesmärkide täitmise ning vastavad tegevused ja investeeringud realselt olemasolevate ressursidega.
2. Eelarvestrateegia perioodi põhitegevuse tulud on planeeritud suhteliselt konservatiivselt tagamaks valla finantsstabiilsus ja jätkusuutlik areng.
3. Nõo vald on finantssituatsioonis, kus peamine tähelepanu on kulude pideval jälgimisel ning olemasolevate ja planeeritavate laenude tagasimaksmisel.
4. Eelarvestrateegia perioodi jooksul püsib valla põhitegevuse tuleml positiivne ning vald saab panustada investeerimistegevusse.
5. Eelarvestrateegia perioodi prioriteetideks on investeeringud haridusse (eelkõige hoonetesse) ning liikumisvõimaluste parandamisse. Olulisel kohal on ka avaliku ruumi visuaalselt mõjutavad objektid.
6. Eelarvestrateegia perioodi on planeeritud laenukoormuse kasv, see aga ei halvenda valla finantsvõimekust.

Lähitulevikus majandusarengu prognoosimine on keeruline, kuna maailmamajanduses valitseb ebamäärane ning palju sõltub poliitilistest otsustest. Tõenäoliselt jätkab Euroopa kärpimiskavade suunal, mistõttu jääb üle loota, et range finantsdistsipliin hakkab suurendama usku Euroopa majandusse ja seeläbi kiirendama ka majanduskasvu.

Lisa 1 Strateegia vorm majandusliku sisu järgi

Nõo Vallavalitsus (määruse nr ja kuupäev)	2016 täitmine	2017 eeldatav täitmine	2018 eelarve	2019 eelarve	2020 eelarve	2021 eelarve
Põhitegevuse tulud kokku	4 178 244	4 714 925	4 890 798	5 081 060	5 275 812	5 473 424
Maksutulud	2 686 938	3 050 350	3 223 311	3 403 269	3 590 035	3 774 618
sh tulumaks	2 571 523	2 931 550	3 104 511	3 284 469	3 471 235	3 655 818
sh maamaks	115 415	118 800	118 800	118 800	118 800	118 800
sh muud maksutulud	0	0				
Tulud kaupade ja teenuste müügist	261 077	282 060	287 575	300 479	307 865	321 347
Saadavad toetused tegevuskuludeks	1 222 883	1 375 515	1 372 912	1 370 312	1 370 912	1 370 459
sh tasandusfond	262 556	360 137	360 137	360 137	360 137	360 137
sh toetusfond	857 795	967 349	967 349	967 349	967 349	967 349
sh muud saadud toetused tegevuskuludeks	102 532	48 029	45 426	42 826	43 426	42 973
Muud tegevustulud	7 346	7 000	7 000	7 000	7 000	7 000
Põhitegevuse kulud kokku	3 795 363	4 195 167	4 394 925	4 529 340	4 669 858	4 819 559
Antavad toetused tegevuskuludeks	248 432	268 780	270 270	272 729	275 188	277 486
Muud tegevuskulud	3 546 931	3 926 387	4 124 655	4 256 611	4 394 670	4 542 073
sh personalikulud	2 056 491	2 291 000	2 426 085	2 515 339	2 609 590	2 712 038
sh majandamiskulud	1 489 919	1 614 689	1 655 056	1 696 432	1 738 844	1 782 315
<i>sh alates 2012 sõlmitud katkestamatud kasutusrendimaksud</i>						
sh muud kulud	521	20 698	43 514	44 840	46 236	47 720
Põhitegevuse tulem	382 881	519 758	495 873	551 720	605 954	653 865
Investeeringustegevus kokku	-309 512	-1 024 531	-861 631	-727 589	-892 848	-594 169
Põhivara müük (+)	51 055	20 900	10 000	10 000	10 000	10 000
Põhivara soetus (-)	-305 802	-926 682	-1 199 400	-1 614 400	-811 400	-512 400
<i>sh projektide omaosalus</i>	-284 700	-894 684	-710 150	-633 850	-799 000	-500 000
Põhivara soetuseks saadav sihtfinantseerimine (+)	21 101	44 398	489 250	980 550	12 400	12 400
Põhivara soetuseks	0	-81 900	-84 400	-27 400	-27 400	-27 400

Nõo valla eelarvestrateegia 2018 - 2021

antav sihtfinantseerimine (-)						
Osaluste ning muude aktsiate ja osade müük (+)	0	0				
Osaluste ning muude aktsiate ja osade soetus (-)	0	0				
Tagasilaekuvad laenud (+)	0	0				
Antavad laenud (-)	0	0				
Finantstulud (+)	42	50	50	50	50	50
Finantskulud (-)	-75 909	-81 297	-77 131	-76 389	-76 498	-76 819
Eelarve tulem	73 369	-504 773	-365 758	-175 869	-286 894	59 696
Finantseerimistegevus	-90 141	508 558	164 892	175 499	286 957	-55 650
Kohustuste võtmine (+)	0	600 000	350 000	400 000	540 000	200 000
Kohustuste tasumine (-)	-90 141	-91 442	-185 108	-224 501	-253 043	-255 650
Likviidsete varade muutus (+ suurenemine, - vähenemine)	-16 772	3 785	-200 866	-370	63	4 046
Nõuete ja kohustuste saldode muutus (tekkepõhise e/a korral) (+ suurenemine /- vähenemine)	0	0				
Likviidsete varade suunamata jääk aasta lõpuks	197 458	201 243	377	7	70	4 116
Võlakohustused kokku aasta lõpu seisuga	1 885 328	2 393 886	2 558 778	2 734 277	3 021 234	2 965 584
sh kohustused, mis ei kajastu finantseerimistegevuses						
sh kohustused, mille võrra võib ületada netovõlakoormuse piirmäär	0	0				
Netovõlakoormus (eurodes)	1 687 870	2 192 643	2 558 401	2 734 270	3 021 164	2 961 468
Netovõlakoormus (%)	40,4%	46,5%	52,3%	53,8%	57,3%	54,1%
Netovõlakoormuse ülemäär (eurodes)	2 506 946	3 118 548	2 975 238	3 310 320	3 635 724	3 923 190
Netovõlakoormuse individuaalne ülemäär (%)	60,0%	66,1%	60,8%	65,2%	68,9%	71,7%

Nõo valla eelarvestrateegia 2018 - 2021

Vaba netovõlakoormus (eurodes)	819 076	925 905	416 837	576 050	614 560	961 722
---------------------------------------	---------	---------	---------	---------	---------	---------

Põhitegevuse tulude muutus	-	13%	4%	4%	4%	4%
Põhitegevuse kulude muutus	-	11%	5%	3%	3%	3%
Omafinantseerimise võimekuse näitaja	1,10	1,12	1,11	1,12	1,13	1,14

Investeeringuobjektid* (alati "+" märgiga)	2017 eeldatav täitmine	2018 eelarve	2019 eelarve	2020 eelarve	2021 eelarve
01 Üldised valitsussektori teenused	17 000	0	0	0	0
<i>sh toetuse arvelt</i>					
<i>sh muude vahendite arvelt (omaosalus)</i>	17 000				
02 Riigikaitse	0	0	0	0	0
<i>sh toetuse arvelt</i>					
<i>sh muude vahendite arvelt (omaosalus)</i>					
03 Avalik kord ja julgeolek	0	0	0	0	0
<i>sh toetuse arvelt</i>					
<i>sh muude vahendite arvelt (omaosalus)</i>					
04 Majandus	159 000	722 400	1 310 400	351 400	381 400
<i>sh toetuse arvelt</i>		489 250	980 550	12 400	12 400
<i>sh muude vahendite arvelt (omaosalus)</i>	159 000	233 150	329 850	339 000	369 000
05 Keskkonnakaitse	12 000	14 000	12 000	0	32 000
<i>sh toetuse arvelt</i>					
<i>sh muude vahendite arvelt (omaosalus)</i>	12 000	14 000	12 000		32 000
06 Elamu- ja kommunaalmajandus	16 000	13 000	11 000	10 000	52 000
<i>sh toetuse arvelt</i>					
<i>sh muude vahendite arvelt (omaosalus)</i>	16 000	13 000	11 000	10 000	52 000
07 Tervishoid	0	0	0	0	0
<i>sh toetuse arvelt</i>					
<i>sh muude vahendite arvelt (omaosalus)</i>					
08 Vabaaeg, kultuur ja religioon	51 610	0	0	0	40 000
<i>sh toetuse arvelt</i>	31 998				

Nõo valla eelarvestrateegia 2018 - 2021

<i>sh muude vahendite arvelt (omaosalus)</i>		19 612				40 000
09 Haridus		671 072	450 000	281 000	450 000	7 000
<i>sh toetuse arvelt</i>						
<i>sh muude vahendite arvelt (omaosalus)</i>		671 072	450 000	281 000	450 000	7 000
10 Sotsiaalne kaitse		0	0	0	0	0
<i>sh toetuse arvelt</i>						
<i>sh muude vahendite arvelt (omaosalus)</i>						
KÕIK KOKKU		926 682	1 199 400	1 614 400	811 400	512 400
<i>sh toetuse arvelt</i>		31 998	489 250	980 550	12 400	12 400
<i>sh muude vahendite arvelt (omaosalus)</i>		894 684	710 150	633 850	799 000	500 000

Nõo-Elva kergliiklustee (PKT)		0	561000	1139000	0	0
<i>sh toetuse arvelt</i>			476850	968150		
<i>sh muude vahendite arvelt (omaosalus)</i>			84150	170850		
Kivilinna plats (Nõo alevikus)		0	0	0	190000	220000
<i>sh toetuse arvelt</i>						
<i>sh muude vahendite arvelt (omaosalus)</i>					190000	220000
Teetööd valla teedel		149000	149000	149000	149000	149000
<i>sh toetuse arvelt</i>						
<i>sh muude vahendite arvelt (omaosalus)</i>		149000	149000	149000	149000	149000
Nõo Põhikool		480 000	300 000	0	450 000	0
<i>sh toetuse arvelt</i>						
<i>sh muude vahendite arvelt (omaosalus)</i>		480000	300000		450000	
Nõo lasteaed Kröll		148 000	150 000	250 000	0	0
<i>sh toetuse arvelt</i>						
<i>sh muude vahendite arvelt (omaosalus)</i>		148000	150000	250000		
Tõravere lasteaed Tõruke (uus rühm)		35 072	0	0	0	0
<i>sh toetuse arvelt</i>						
<i>sh muude vahendite arvelt (omaosalus)</i>		35 072				
Nõgiaru lasteaed (katus)		0	0	25 000	0	0
<i>sh toetuse arvelt</i>						
<i>sh muude vahendite arvelt (omaosalus)</i>				25000		
Universaalne		51 610	0	0	0	0

Nõo valla eelarvestrateegia 2018 - 2021

mänguväljak (kooli juures)						
<i>sh toetuse arvelt</i>		31998				
<i>sh muude vahendite arvelt (omaosalus)</i>		19612				
Koolistaadioni jooksuringi kate		0	0	0	0	40000
<i>sh toetuse arvelt</i>						
<i>sh muude vahendite arvelt (omaosalus)</i>						40000
Vissi küla ühisveevärk ja -kanalisatsioon (4502)		35 000	57 000	0	0	0
<i>sh toetuse arvelt</i>						
<i>sh muude vahendite arvelt (omaosalus)</i>		35000	57000			
Kiriku juurdepääsutee ja parkla rajamine (4502)		15 000	0	0	0	0
<i>sh toetuse arvelt</i>						
<i>sh muude vahendite arvelt (omaosalus)</i>		15000				

Lisa 2 Strateegia vorm koond

Nõo Vallavalitsus	2016 täitmine	2017 eeldatav täitmine	2018 eelarve	2019 eelarve	2020 eelarve	2021 eelarve
Põhitegevuse tulud kokku	4 178 244	4 714 925	4 890 798	5 081 060	5 275 812	5 473 424
Põhitegevuse kulud kokku	3 795 363	4 195 167	4 394 925	4 529 340	4 669 858	4 819 559
<i>sh alates 2012 sõlmitud katkestamatud kasutusrendimaksud</i>	0	0	0	0	0	0
Põhitegevustulem	382 881	519 758	495 873	551 720	605 954	653 865
Investeeringustegevus kokku	-309 512	-1 024 531	-861 631	-727 589	-892 848	-594 169
Eelarve tulem	73 369	-504 773	-365 758	-175 869	-286 894	59 696
Finantseerimistegevus	-90 141	508 558	164 892	175 499	286 957	-55 650
Likviidsete varade muutus (+ suurenemine, - vähenemine)	-16 772	3 785	-200 866	-370	63	4 046
Nõuete ja kohustuste saldode muutus (tekkepõhise e/a korral) (+/-)	0	0	0	0	0	0
Likviidsete varade suunamata jääk aasta lõpuks	197 458	201 243	377	7	70	4 116
Võlakohustused kokku aasta lõpu seisuga	1 885 328	2 393 886	2 558 778	2 734 277	3 021 234	2 965 584
<i>sh kohustused, mille võrra võib ületada netovõlakoormuse piirmäära (arvestusüksuse väline)</i>	0	0	0	0	0	0
Netovõlakoormus (eurodes)	1 687 870	2 192 643	2 558 401	2 734 270	3 021 164	2 961 468
Netovõlakoormus (%)	40,4%	46,5%	52,3%	53,8%	57,3%	54,1%
Netovõlakoormuse ülemäär (eurodes)	2 506 946	3 118 548	2 975 238	3 310 320	3 635 724	3 923 190
Netovõlakoormuse ülemäär (%)	60,0%	66,1%	60,8%	65,2%	68,9%	71,7%
Vaba netovõlakoormus (eurodes)	819 076	925 905	416 837	576 050	614 560	961 722

Nõo valla arengukava tegevuskava 2018 - 2021

Nõo valla arengukava tegevuskavas on kavandatud investeeringute ja muude olulisemate tegevuste loetelu.

Nõo valla arengukava tegevuskava koosneb kahest eraldi tabelist:

- Tabel 5 Nõo valla investeeringute tabel aastatel 2017 – 2021.

Selles tabelis on esitatud detailne ülevaade valla investeerimisprojektidest aastatel 2017 – 2021 finantseerimiallikate lõikes.

- Tabel 5.1 Nõo valla teetööde investeeringuobjektid 2018 – 2021
- Tabel 6 Reservnimekiri

Lisaks eelarvestrateegias kajastuvale on tegevuskavas toodud nn reservnimekirjas olevad investeeringud. Need on tegevused, mis teostatakse ainult juhul, kui laekub strateegias arvestatuga võrreldes täiendavaid tulusid. Sealhulgas näidatakse reservis sellised tegevused, mida kavatakse rahastada toetuste arvelt, kuid milliste toetuste laekumine pole piisavalt kindel, et neid eelarvestrateegias kajastada.

Kuna eelarvestrateegiat korrigeeritakse igal aastal, vaadatakse ka tegevuskava vastavalt sellele iga-aastaselt läbi.

Nõo valla eelarvestrateegia 2018 - 2021

Tabel 5. Nõo valla investeeringute tabel aastatel 2017 – 2021

Investeeringu objekt	2017				2018				2019				2020				2021			
	kokku	vald	toetus	laen	kokku	vald	toetus	laen	kokku	vald	toetus	laen	kokku	vald	toetus	laen	kokku	vald	toetus	laen
Nõo lasteaed	148 000	28 000		120 000	150 000	50 000		100 000	250 000			250 000								
Nõgiaru lasteaed									25 000	25 000										
Luke lasteaed																	7 000	7 000		
Tõravere lasteaed	35072	35072							6 000	6 000										
Nõo Põhikool	480 000			480 000	300 000	100 000		200 000					450 000	100 000		350 000				
Muusika kool	8 000	8 000																		
Teetööd	149 000	149 000			149 000	149 000			149 000	149 000			149 000	149 000			149 000	149 000		
Tänavavalgustus	8 000	8 000			8 000	8 000			6 000	6 000			10 000	10 000			10 000	10 000		
Valla arenguks vajalike kinnistute omandamine	10 000	10 000																		
Nõo-Elva kegliiklutee					561 000	34 150	476 850	50 000	1 139 000	20850	968 150	150 000								
Vissi küla veevärk	35 000	35 000			57 000	57 000														
Kalmistu																	20 000	20 000		
Keskfond	12 000	12 000			7 000	7 000			6 000	6 000							11 000	11 000		
Nõo Veski järv					7 000	7 000			6 000	6 000							11 000	11 000		
Alevikku välikäimla rajamine (bussijaam)																	12 000	12 000		
Elamumajandus	8 000	8 000			5 000	5 000			5 000	5 000							10 000	10 000		
Spordihoone	51610	19612	31998														40 000	40 000		
Üldplaneering									10 000	10 000										
Kivilinna plats													190 000			190 000	220 000	20 000		200 000
Kiriku esine tee	15 000	15 000																		
Mänguväljakud																	10 000	10 000		
Valitsemine	17 000	17 000																		
Hajaasustus	27 400	15 000	12 400		27 400	15 000	12 400		27 400	15 000	12 400		27 400	15 000	12 400		27 400	15 000	12 400	
Luke Mõis SA	4 500	4 500																		
KOKKU	1 008 582	364 184	44398	600 000	1 271 400	432150	489 250	350 000	1 629 400	248 850	980 550	400 000	826 400	274 000	12 400	540 000	527 400	315 000	12 400	200 000

Tabel 5.1 Nõo valla teetööde investeringuobjektid 2018 – 2021

Aasta\ Tegevuse liik	Katete ülepindamine	Tolmuwabade katete ehitus/rekonstrueerimine	Kruuskatete ehitus/rekonstrueerimine
2018	Voika 1 tänav (Nõo alevik, rannahalli juures)	Voika-Viilupi algusosa (Voika küla)- 2,5 x pindam.	Nõgiaru-Keeri tee (Nõgiaru, Keeri külad)
		Veski 1 tänav (Nõo alevik)- 2,5 x pindamine osal.	Voika-Viilupi lõpuni (Voika küla)
		Tuule tänav (Nõo alevik)- 2,5 x pindamine osal.	Pärna tänava lõpuosa (Nõo alevik)
		Voika tänava algusosa rek. (Nõo alevik)	
		Pirnaku tee lõpuosa (Vissi küla)- 2,5 x pindamine	
2019	Tähtvere tänav (Nõo alevik)	Pärna tänav (Nõo alevik)- 2,5 x pindamine	Luke-Voika tee (Luke, Voika külad)
	A.Lätte 1 tänav (Nõo alevik)	Aia tänav (Nõo alevik)- 2,5 x pindamine	Vastse-Nõo - Sügaoru tee osa (Voika küla)
		A.Lätte 1 tänav (Nõo alevik)- 2,5 x pindamine	Lao-Voika tee osa (Voika küla)
		A.Lätte 2 tänav (Nõo alevik)- 2,5 x pindamine	Kahna-Peedu osa (Viilupi-Peedu, Voika küla)
		Pargi tänav (Nõo alevik)- 2,5 x pindamine	Illi-Laguja tee algusosa (Illi küla)
		Kooli tänav (Nõo alevik)- 2,5 x pindamine	
		Kalda tänav (Nõo alevik)- 2,5 x pindamine	
		Nurme tänav (Nõo alevik)- 2,5 x pindamine	
2020	Pirnaku tee keskosa (Vissi)	Vissi-Peedumäe tee (Vissi küla)- katte rajamine	Illi suvilate tee (Illi küla)
	Vissi-Mosina (Vissi)	arvestades kergliikluse vajadusi	Rundsu-Kääni tee (Enno, Kääni külad)
	Kõrbemäe tee (Vissi)	Lõuna tänav (Vissi) 2,5 x pindamine	Kuuse tänava lõpuosa (Nõo alevik)
	Vanajärve tänava lõpuosa (Luke)		
	Meeri-Tabuli (Meeri)		
	Mõisa tee (Meeri)		
	Liiva tänava lõpuosa (Nõo alevik)		
	Vapramäe-Tõravere (Tõravere alevik)		
2021	Liiva tänav (Nõo alevik)	Tamsa-Etsaste (Tamsa, Etsaste külad)- 2,5 x pind.	Laguja-Kääni tee (Laguja, Kääni külad)
	Kruusa tänav (Nõo alevik)	Nõo aleviku põhjaosa tänavad (Kase, Kuuse,	Etsaste-Kääni tee (Etsaste, Kääni külad)
	Nõgiaru tänav (Nõo alevik)	Pihlaka, Tamme jne)- 2,5 x pindamine	
		Nõo aleviku Liiva tänava piirkonna tänavaharud- 2,5 x pindamine	

Tabel 6. Reservnimekiri (teostatakse täiendavate tulude laekumisel)

	2018- 2021		
Reservnimekiri (tegemist on loendiga, ei ole pingerida)	Kokku	KOV	toetus
<i>Üldvalitsemine</i>			
Voika 23 (vallamaja) rekonstrueerimine -katuse vahetus	64 000	64 000	
<i>Elu- ja looduskeskkond</i>			
Luke pargi rekonstrueerimine (teekatete ehitus ja remont, paviljoni remont, puude-põõsaste istutamine)	184 000	24 000	160 000
Luke pargis aida välisviimistlus	15 000	15 000	
Luke mõisapargis müüride (aed, kasvuhoone, kelder) korrastamine	100 000	40 000	60 000
Luke mõisa vee- ja kanalisatsiooni väljaehitamine	36 000	36 000	
Tartu tn 14a pargi valgustus	20 000	20 000	
Veskijärve kõnnitee, ranna ja sildade korrastamine	40 000	40 000	
Nõo Veskijärve ümbruse haljasala rajamine	100 000	100 000	
Tõravere puhkeala arendamine - juurdepääsu rajamine Tõravere lasteaia teenindamiseks	12 000	12 000	
Kõnniteede rekonstrueerimine Tõraveres	18 000	18 000	
Kõnnitee Nõo raudteejaamast	16 000	16 000	
Bussiootepaviljonid	16 000	16 000	
Nõo Veskijärve randa välikäimla rajamine (aastaringselt kasutatav, ühendatud ühisveevärgi ja -kanalisatsiooniga)	10 000	5 000	5000
Kalmistu taristu parendamine	50 000	35 000	15000
Nõo kalmistule välikäimla rajamine	5 000	5 000	
Nõo vallale kuuluvate munitsipaalpindade parendamine	50 000	25 000	25 000
Haljasalade ja - inventari parendamine	25 000	25 000	
Uus jäätmejaam	93 000	15 000	78 000
Jäätmemajandus - kokkukandepunktid	30 000	3 000	27 000
Kooli/spordihoone sadeveesüsteem	100 000	50 000	50 000
<i>Teed ja transport</i>			
Teetööd kohalikel teedel	130 000	130 000	
Kergliiklusteed (sh kergliiklustee Tõravere keskasulasse, Vissi külas ja Nõo alevikus)	120 000	80 000	40000
Tänavavalgustuse rekonstrueerimine ja rajamine	80 000	40 000	40 000
Veskijärve ümbruses tänavavalgustuse rajamine	20 000	20 000	
<i>Kultuur, noorsootöö ja sport</i>			
Mänguväljakute ja staadioni rekonstrueerimine	500 000	150 000	350 000
Uue Skatepargi ehitus	55 000	25 000	30 000
Jõulinnaku rajamine kooli juurde	8 000	8 000	
Valgustatud terviseringi rajamine hariduskvartalis	20 000	20 000	
Nõgiaru Raamatukogu tegevustingimuste parendamine	40 000	40 000	
Luke Raamatukogu maja rekonstrueerimine	120 000	120 000	

Nõo valla eelarvestrateegia 2018 - 2021

Nõo Kultuurimaja rekonstrueerimine - valgustus, saali ja fuajee, küttesüsteem, soojustus)	100 000	70 000	30 000
Nõo Püha Laurentsiuse kiriku kõrvalhoone ümberehitus	60 000	5 000	55 000
<i>Haridus</i>			
Vana katlamaja rekonstrueerimine töö- ja tehnoloogiaklassiks, seadmete soetamine)	90 000	18 000	72 000
Nõo Raamatukogu liitmine Nõo Põhikooli raamatukoguga - vajalike ruumide ettavalmistamine teabe- ja infokeskuseks	200 000	100 000	100 000
Nõo Põhikooli IKT vahendite uuendamine - kaasaegsete e-õppevahendite kasutuselevõtt	25 000	10 000	15 000
Nõo Põhikooli inventari uuendamine	32 000	32 000	
Nõo lasteaia Krõll inventari uuendamine	10 000	10 000	
Nõo lasteaed Krõll eraldi ruum liikumistegevuste läbiviimiseks	45 000	45 000	
Tõravere lasteaia Tõruke välisfassaadi ja vundamendi renoveerimine, uus piirdeaed	70 000	25 000	45 000
Luke lasteaed Segasumma uus aed, parkla. Välisfassaadi ja vundamendi renoveerimine	70 000	25 000	45 000
Nõgiaru lasteaia õueala täiustamine, inventari uuendamine. Välisfassaadi ja vundamendi renoveerimine	70 000	25 000	45 000
Nõo Muusikakooli inventar	55 170	55 170	
<i>Sotsiaalne kaitse ja tervishoid</i>			
Nõo Päevakeskuse rekonstrueerimine (katus, vundament, II korruse välisviimistlus)	30 000	30 000	