

7. Arengukava tegevuskava ja investeeringute kava

Pärnu linna arengukavas püstitatud arengusuundade strateegiliste eesmärkide täitmiseks on koostatud tegevuskava aastateks 2017-2025, kus detailsemalt on tegevuste hinnangulised maksumused ja rahastamisallikad ära toodud aastate 2017-2020 kohta (vt Lisa 2 Tegevuskava 2017-2025; tegevuskava lisa Investeeringute kava 2017-2020 ning tegevuskava lisa Investeeringute kava 2021-2025).

Tegevuskava tegevusi ja investeeringuvajadusi täiendatakse ja täpsustatakse igal aastal Pärnu linna arengukava ajakohastamise ja eelarvestrateegia koostamise käigus. Tegevuskava viiakse ellu ja investeeringud teostatakse Pärnu Linnavolikogu ja -valitsuse ning partnerite koostöös. Nende tegevuste rahastamiseks kasutatakse linna eelarvelisi vahendeid, riiklikke toetuskeeme, kaasatakse Euroopa Liidu struktuurfondide ja erasektori vahendeid.

Käesoleva arengukava tegevuskava hinnanguline maksumus aastatel 2017-2020 kokku on ligi 63 miljonit eurot, millest linnaeelarvest on kavandatud rahastada tegevusi ligi 28 miljoni euro ja lisaallikatest ligi 35 miljoni euro ulatuses (tabel 1).

Tabel 1. Tegevuskava hinnangulised maksumused tegevussuundade ja strateegiliste eesmärkide lõikes aastatel 2017-2020 (tuhat eurot).

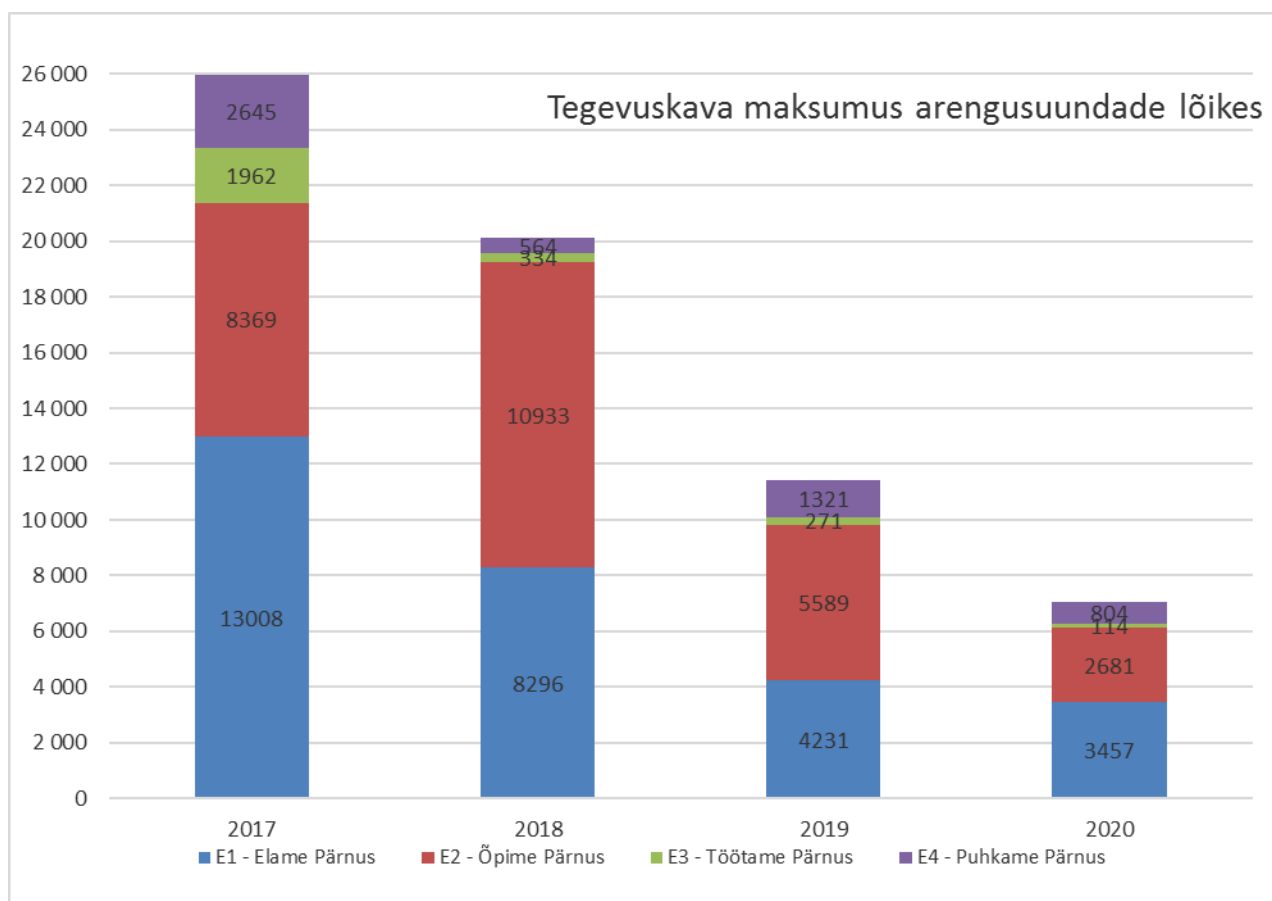
Arengusuund/strateegiline eesmärk	Kogumaksumus (tuhat eurot)					Rahastus linnaeelarvest	Rahastamise lisaallikad
	2017	2018	2019	2020	Kokku 2017-2020	Kokku 2017-2020	Kokku 2017-2020
E1 - Elame Pärnus - Pärnu on atraktiivne elukeskkond, mis tagab elaniku arvu suurenemise, kõrge sündimuse ning positiivse rändesaldo	13007,98	8296,16	4231,34	3457,29	28992,77	12444,11	16548,66
E1.1. Pärnus on kõrge keskkonna kvaliteet ja funktsionaalne linnaruum. Linna arendatakse töhuga, järjekindla ja proaktiivse tegevuse kaudu.	3204,14	564,11	233,32	188,39	4189,96	1478,95	2711,01
E1.2. Pärnus on mitmekesine kultuurielu - kultuuriruum on loojate, kultuurikorraldajate, elanike ja küllastajate jaoks atraktiivne.	561,40	602,90	613,40	554,40	2332,10	2332,10	0,00
E1.3. Pärnu on paljude spordi- ja liikumisharrastuste võimalustega ja tervist väärtustav linnakeskkond.	4782,00	1735,00	635,00	1135,00	8287,00	3364,50	4922,50
E1.4. Pärnus on rakendunud terviklik tervise-edenduse süsteem ja tõhustatud haiguste ennetustegevus.	29,00	30,00	30,00	30,00	119,00	119,00	0,00

E1.5. Pärnu linnas on tagatud iseseisev sotsiaalne toimetulek ja tõhus sotsiaalprobleemide ennetamine.	1036,07	1133,93	736,00	11,00	2917,00	672,85	2244,15
E1.6. Pärnu on toimiv logistiline transpordikeskus.	3264,17	4140,22	1883,62	1438,50	10726,51	4075,51	6651,00
E1.7. Pärnu linna juhtimine on efektiivne ja toimub Pärnu Linnavalitsuse kui organisatsiooni arendamine.	91,20	50,00	50,00	50,00	241,20	221,20	20,00
E1.8. Pärnu linnaelanik on aktiivne ja kodanikuühiskonda toetav.	40,00	40,00	50,00	50,00	180,00	180,00	0,00
E2 - Õpime Pärnus - Pärnu on teadmiste, oskuste ja loovuse linn	8368,77	10933,22	5589,29	1618,87	26510,15	12121,31	14388,84
E2.1. Pärnu on kaasaegse õppekeskkonnaga linn mitmekesiseks, kvaliteetseks ning elukestvaks õppeks.	7615,52	5331,47	3187,82	1363,12	17497,93	7738,09	9759,84
E2.2. Pärnus on linnaelanikele kättesaadav, kvaliteetne, lapse ja noore tasakaalustatud arengut toetav, kaasaegse õppekorralduse ja mitmekesiste valikuvõimalustega haridusasutuste võrk	56,40	50,40	48,40	54,40	209,60	205,60	4,00
E2.3. Pärnu kutse- ja kõrgkoolides õpetatavad erialad vastavad tööturu ja kohalikele vajadustele ning annavad tugeva panuse regionaalset majandust toetava infosüsteemi arendamisse	0,00	0,00	0,00	0,00	0,00	0,00	0,00
E2.4. Pärnus on mitmekesine huviharidus, huvitegevus ja noorsootöö. Pärnu on tuntud koht tööalaseks ja vabahariduslikuks enesetäiendamiseks.	179,35	179,35	185,07	179,35	723,12	723,12	0,00
E2.5. Pärnus on head võimalused kultuurialaseks professionaalseks enesetäiendamiseks rahvusvahelisel tasandil.	17,50	22,00	18,00	22,00	79,50	79,50	0,00
E2.6. Pärnus on rahvusvaheliselt tunnustatud kõrge spordimeisterlikkuse tase.	500,00	5350,00	2150,00	0,00	8000,00	3375,00	4625,00
E3 - Töötame Pärnus - Pärnu on ettevõtlik linn	1962,11	334,04	271,22	95,33	2662,69	1025,49	1637,20
E3.1. Pärnu on kõrgelit hinnatud investeerimiskeskonnaga linn Eestis	1333,63	77,24	78,60	78,60	1568,06	717,91	850,15
E3.2. Pärnus on kõrget lisandväärtust loovad, ekspordipotentsiaali suurendavad ja elanike rahuolu tagavad, keskmisest kõrgema sissetulekuga töökohad	628,48	256,80	192,62	16,73	1094,63	307,58	787,05
E4 - Puhkame Pärnus - Pärnu on Läänemere-äärne atraktiivne puhkuse linn	2645,40	564,41	1320,50	600,50	5130,81	2157,18	2973,63

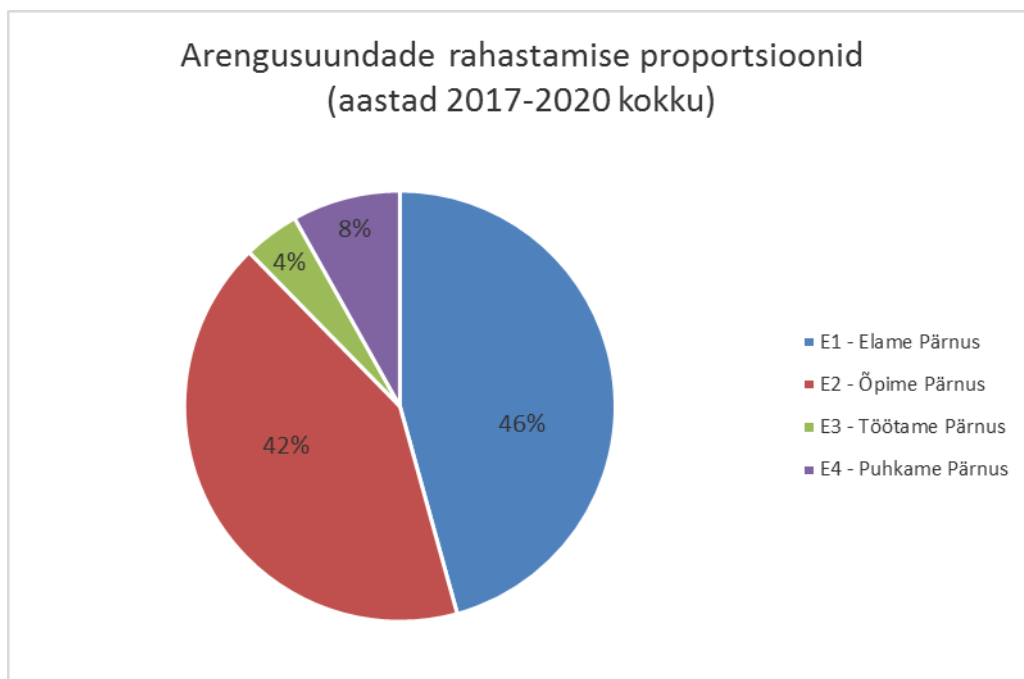
E4.1. Pärnu on aastaringi toimiv rahvusvaheliselt tunnustatud, eripärane, mitmekülgset ja kvaliteetset turismiteenust pakkuv	232,50	100,50	882,50	82,50	1298,00	634,18	663,82
E4.2. Pärnu on Läänemere tasandil arvestatav kultuurikeskus	2412,90	463,91	438,00	518,00	3832,81	1523,00	2309,81
Tegevuskava kokku	25984,26	20127,83	11412,35	5771,99	63296,42	27748,09	35548,33

Pärnu linna visiooni ning arengumudelil püstitatud pikemaajaliste eesmärkide saavutamiseks on aastatel 2017 tegevus- ja investeeringuvajadustest ressursimahukaimad arengusuuna „Elame Pärnus“ tegevus- ja investeeringuvajadused (joonised 5a, 5b). Aastatel 2018-2019 planeeritakse kõige enam vahendeid arengusuunda „Õpime Pärnus“.

Joonis 5a. Tegevuskava tegevusvajaduste hinnangulised maksumused eesmärkide lõikes aastatel 2017-2020 (tuhat eurot).

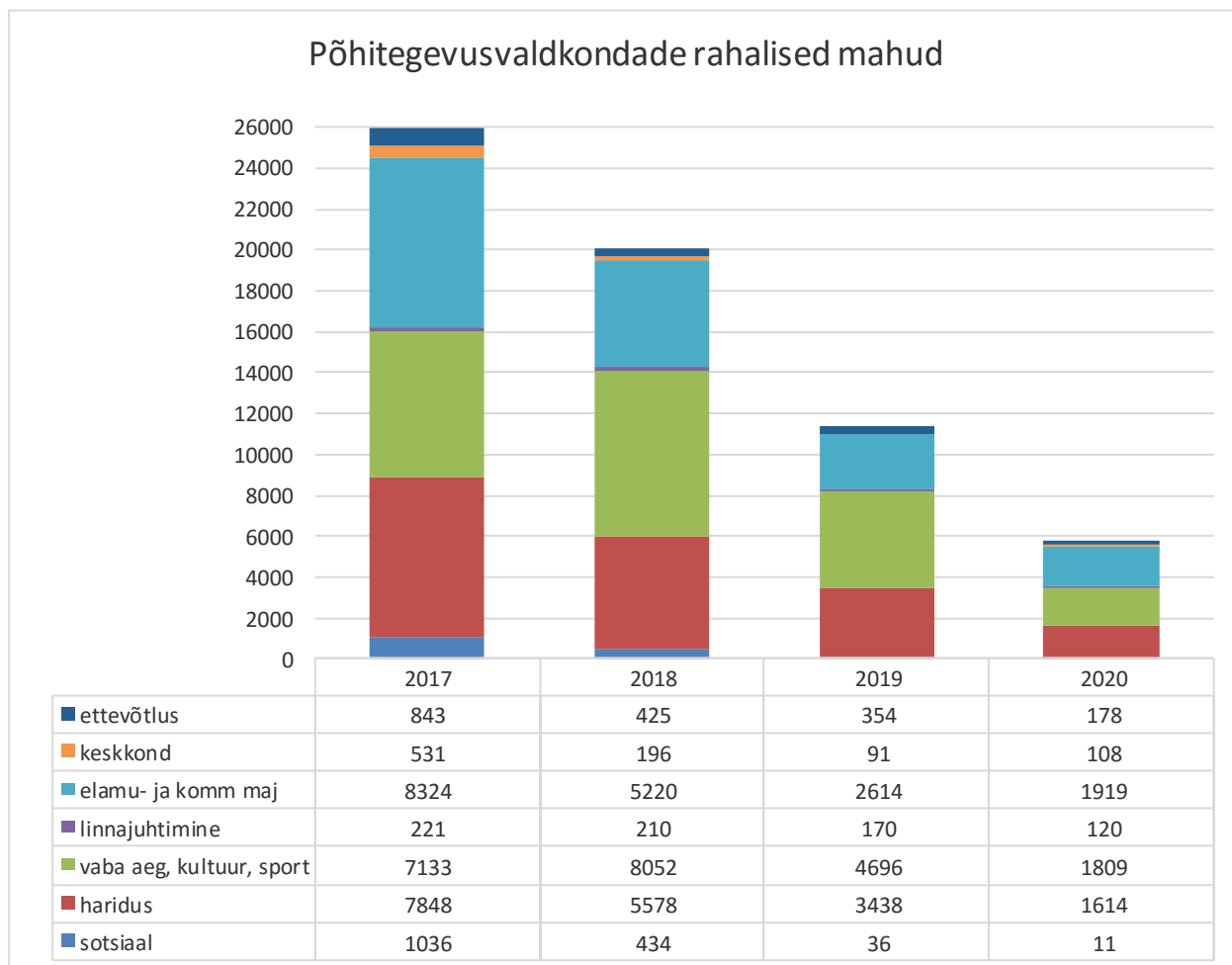


Joonis 5b. Tegevuskava tegevusvajaduste hinnanguliste maksumuste jagunemine eesmärkide lõikes aastatel 2017-2020.

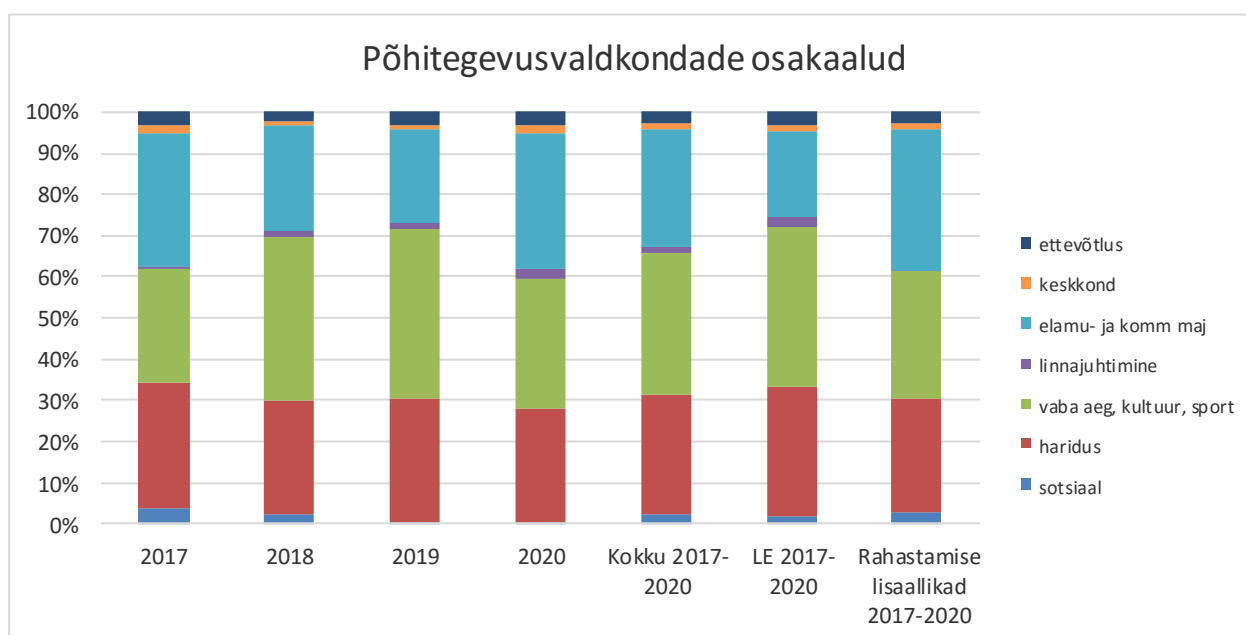


Põhitegevusvaldkondade alusel on tegevusvajadustest ressursimahukaimad tegevused seotud vaba aja, kultuuri ja spordi valdkonna arenguga, millele järgnevad hariduse ning elamu- ja kommunaalmajanduse arendused (joonised 6a ja 6b).

Joonis 6a. Tegevuskava tegevusvajaduste hinnangulised maksumused eelarve põhitegevusvaldkondade lõikes aastatel 2017-2020 (tuhat eurot).



Joonis 6b. Tegevuskava tegevusvajaduste osatähtsus eelarve põhitegevusvaldkondade lõikes aastatel 2017-2020.



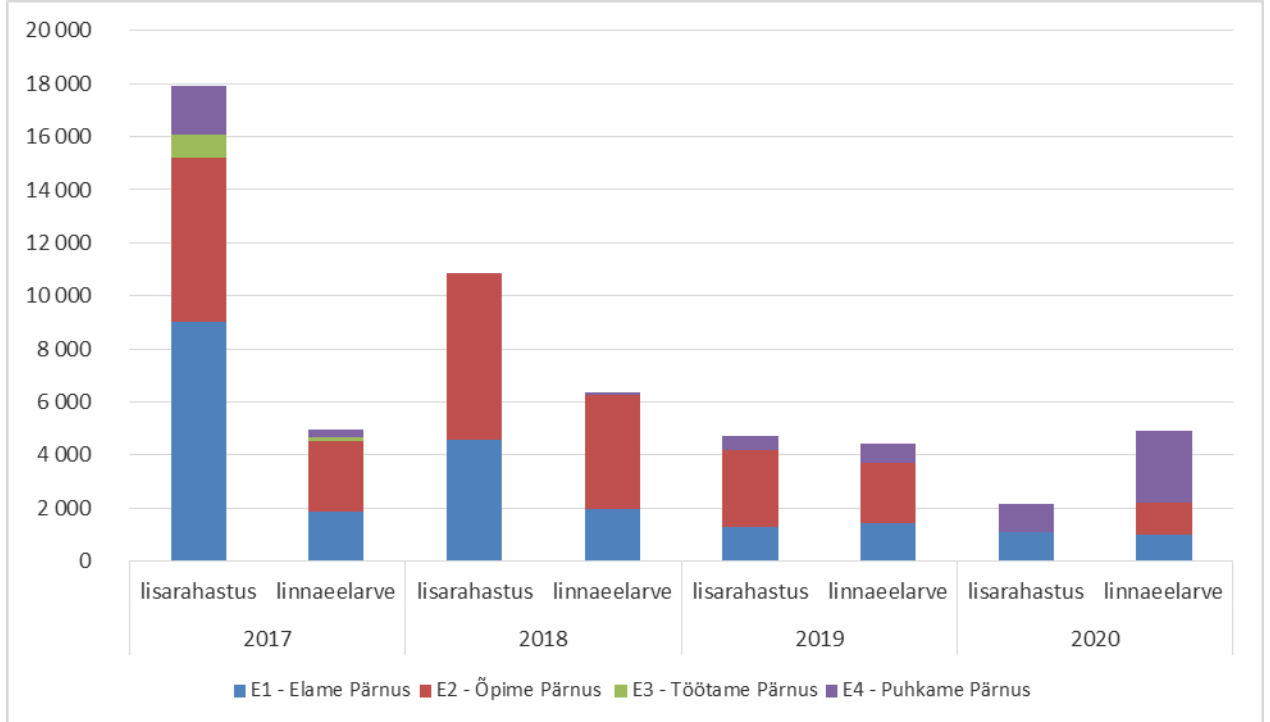
Investeeringute kava realiseerimise hinnanguline maksumus aastatel 2017-2020 kokku on ca 53 miljonit eurot, millest linnaelarvest on kavandatud rahastada tegevusvajadusi ca 19 miljoni ja eelarvevälistest lisaallikatest ca 34 miljoni euro ulatuses (tabel 2).

Tabel 2. Investeeringute hinnangulised maksumused eesmärkide lõikes aastatel 2017-2020 (tuhat eurot)

	Kogumaksumus					Rahastamine linnaelarvest					Rahastamine lisaallikatest	
	2017	2018	2019	2020	Kokku 2017-2020	2017	2018	2019	2020	Kokku 2017-2020	Kokku 2017-2020	osakaal
E1 - Elame Pärnus - Pärnu on atraktiivne elukeskkond, mis tagab elaniku arvu suurenemise, kõrge sündimuse ning positiivse rändesaldo	10 873	6 540	2 703	2 036	22 150	1 837	1 962	1 410	965	6 174	15 977	72,1%
E2 - Õpime Pärnus - Pärnu on teadmiste, oskuste ja loovuse linn	7 970	10 561	5 216	1240	24 988	2 738	4 323	2 311	1 240	10 611	14 377	57,5%
E3 - Töötame Pärnus - Pärnu on ettevõtlik linn	1 378	0	0	0	1 378	521	0	0	0	521	857	62,2%
E4 - Puhkame Pärnus - Pärnu on Läänemere-äärne atraktiivne puhkuse linn	2 485	456	1 230	510	4 681	553	10	720	510	1 793	2 888	61,7%
Investeeringud kokku	22 706	17 557	9 149	3 786	53 197	5 649	6 295	4 440	2 715	19 099	34 098	

Arengusuundade lõikes on kõige suuremate investeeringutega arengusuund „Elame Pärnus“; (joonised 7a ja 7b). Linnaelarvest lähevad kõige suuremad investeeringud arengusuunale „Õpime Pärnus“ – 49,60% linnaelarvelistest investeeringutest.

Joonis 7a. Investeeringute hinnangulised maksumused eesmärkide lõikes 2017-2020 (tuhat eurot)



Joonis 7b. Investeeringute hinnanguliste maksumuste protsentuaalne jaotus eesmärkide lõikes 2017-2020.

