



Lääne-Harju valla eelarvestrateegia 2019-2022

Paldiski 2018

Sisukord

Sissejuhatus	3
Majandusareng	4
Valla eelarvepoliitilised eesmärgid	7
Prognoosid aastateks 2019–2022	8
Investeermistegevus	10
Investeermisprojektid aastatel 2019–2022	10
Lisa 1	13

Sissejuhatus

Lääne-Harju valla eelarvestrateegia on valla arengudokument, milles kavandatakse valla arengudokumentides sätestatud eesmärkide saavutamiseks vajalike tegevuste finantseerimist.

Eelarvestrateegia koostamise eesmärk on tagada valla eelarvestamise jätkusuutlikkus keskpikas perspektiivis. Eelarvestrateegia on 4 eelseisva aasta rahalisi võimalusi käsitlev finantsplaan, mis lähtub selle koostamise hetkel teada olevatest mõjuritest. Eelarvestrateegiat uuendatakse igal aastal, täpsustades nelja eelseisva aasta kavasad ning täiendades aastase prognoosi võrra.

Eelarvestrateegia on aluseks valla eelarve koostamisel, sihtotstarbelise toetuse taotlemisel ja valla valitseva mõju all olevate äriühingute ning sihtasutuste finantstegevuse suunamisel. Avalikkus saab eelarvestrateegiast olulist teavet valla arengusuundade ja -võimaluste kohta, sh kavandatavate tulude, kulude, investeeringute ja võlakohustuste muutuste kohta.

Majandusareng

Eesti majanduskeskkond

2017. aastal on maailmamajandus kasvanud tänu investeringute, tööstustoodangu ja kaubavahetuse kasvule. Kasv on kiirenenud pea kõigis suuremates majanduspiirkondades. Arenenud riikide nõudluse paranemine toetab majanduskasvu kiirenemist ka arenevates riikides. Investeringute tugevnemine, kaubavahetuse elavnemine ning positiivne areng tööturul soodustasid majanduse varasemast laiapõhjalisemat arengut. Sel aastal oodatakse maailmamajanduse kasvu kiirenemist 3,9%ni. Euroala majanduskasv lähiaastatel aeglustub, kuid jääb tugevaks ja laiapõhjaliseks. Nii Eesti kui ka kogu Euroopa majandust on viimastel aastatel mõjutanud ebakindlus tuleviku suhtes. Ebakindluse põhjused võib jagada kolmeks: majanduslikud, poliitilised ja geopoliitilised. Olulisimaks riskiks on kujunemas võimalikud kaubandussanktsioonid. Tugev väliskeskkond soosib ka Eesti peamiste kaubanduspartnerite majandusarengut, Eesti lähinaabrite majandused on kosunud euroala keskmisest kiiremini. Lähiaastatel välisnõudluse kasv veidi aeglustub, kuid on jätkuvalt kiire ning pakub siinsetele ettevõtetele häid kasvuvõimalusi eksporditulu suurendamiseks. Kõige rohkem toetavad välisnõudluse kasvu Soome, Rootsis ja Läti. Toorainehinnad on valdavalt tõusnud. Nafta hind jätkas kasvutrendi. Kui 2016. aasta keskel oli nafta hind 50 dollari juures, siis 2018. aasta alguseks tõusis 70 dollarini. Hinnatõusu taga oli naftatootmise piiramise kokkulepe OPECi poolt ning maailmamajanduse kasvu tugevnemine. Eesti majandus kasvas 2017. aastal kiiresti (SKP reaalkasv ulatus 4,9%ni ja nominaalkasv 9%ni). Kasvu peamised vedajad olid ehitus ja valdavalt sisetarbimisele suunatud teenindusharud (info ja side ning kutse- ja tehnikaalane tegevus). Metall-, puidutoodete ja haagiste tootmise toel suurenes eksporditava töötleva tööstuse panus lisandväärtuse juurdekasvu. Taastunud on energeetika ning veonduse ja laonduse kasv. Rahandusministeeriumi 2018. aasta kevadise majandusprognosi kohaselt jääb majanduskasv ka 2018. aastal tugevaks, kuid 2019–2020 on oodata majanduskasvu aeglustumist. Neil aastail peaks majanduskasvu toetama töötlev tööstus ning ekspordile orienteeritud teenindusvaldkonnad (nt logistikasektor). Samuti toob tugev nõudlus kaasa investeerimisaktiivsuse ja tarbimisvõime suuremise, mis avaldub kaubanduse, ehituse ja teiste peamiselt sisenõudlusest sõltuvate valdkondade kasvus.

Majanduslik olukord Lääne-Harju vallas

Lääne-Harju vallaks ühinesid endised Keila vald, Paldiski linn, Padise vald ja Vasalemma vald. Valla pindala on 644 m², rahvaarv seisuga 01.01.2018. 12874 elanikku. Valla koosseisu kuulub Paldiski linn ja kuus alevikku – Klooga, Karjaküla, Keila-Joa, Vasalemma, Rummu ja Ämari ning 45 küla. Vallale kuuluvad väikesaared Suur-Pakri ja Väike-Pakri. Elanike arvu poolest on tegu suuruselt 22. omavalitsusega Eestis. Pindala poolest on Lääne-Harju vald suuruselt teine vald Harjumaal, kogu Eesti võrdluses suuruselt 28. omavalitsus.

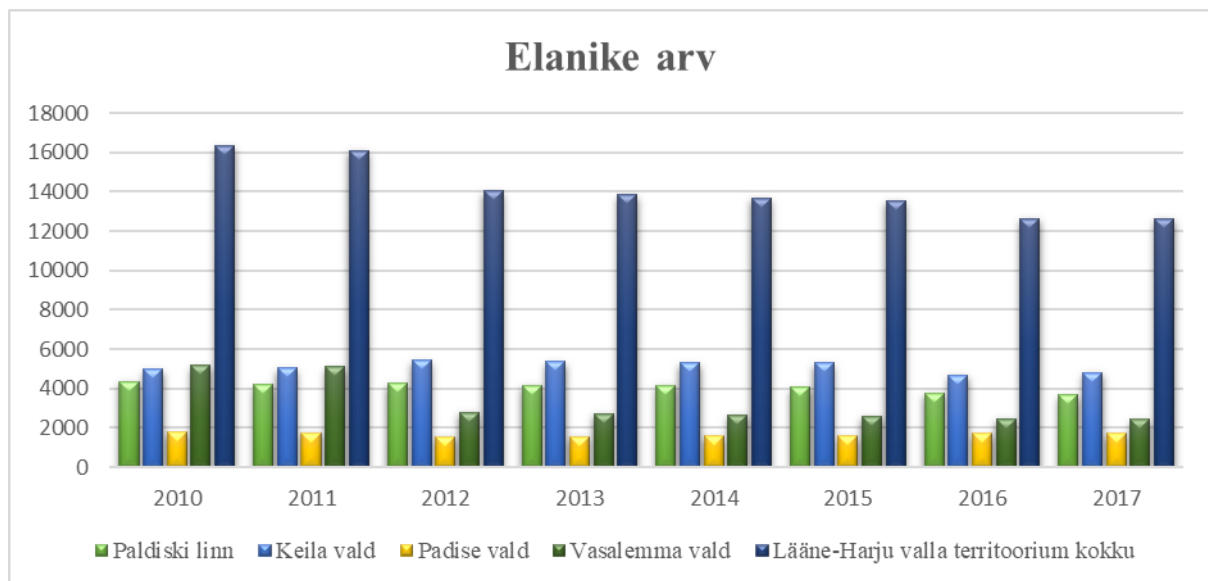
Ettevõtteid (sh FIE-d) on Lääne-Harju vallas 810, neist enim on vähem kui 10 töötajaga ettevõtteid ja 15 ettevõtet on töötajate arvuga 50-249.

Haldusüksus	Töötajate arv	2017
Lääne-Harju vald	Kokku	810
	Vähem kui 10	777
	10-49	18
	50-249	15
	250 ja enam	0

Tegevusvaldkondade järgi on ettevõtete jaotus järgmine:

Haldusüksus	Tegevusala (EMTAK 2008)	Aasta 2017
Kogu Eesti	Tegevusalad kokku	810
	Põllumajandus, metsamajandus ja kalapüük	77
	Mäetööstus	1
	Töötlev tööstus	67
	Elektrienergia, gaasi, auru ja konditsioneeritud õhuga varustamine	2
	Veevarustus; kanalisatsioon; jäätme- ja saastekäitlus	6
	Ehitus	87
	Hulgi- ja jaekaubandus; mootorsõidukite ja mootorrataste remont	138
	Veondus ja laondus	81
	Majutus ja toitlustus	31
	Info ja side	25
	Finants- ja kindlustustegevus	5
	Kinnisvaraala tegevus	40
	Kutse-, teadus- ja tehnikaala tegevus	102
	Haldus- ja abitegevused	47
	Haridus	19
	Tervishoid ja sotsiaalhoolekanne	14
	Kunst, meelelahutus ja vaba aeg	25
	Muud teenindavad tegevused	43

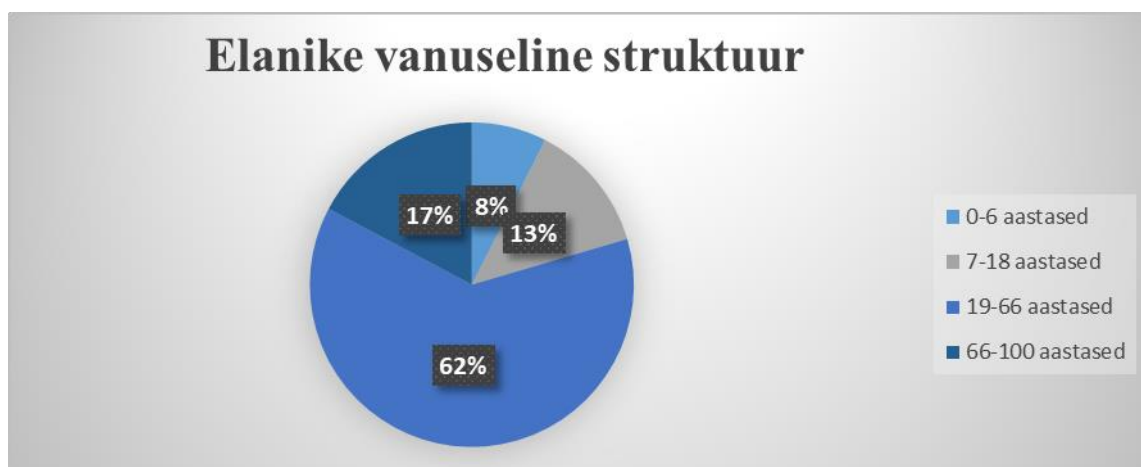
Kohaliku omavalitsuse edukuse ja jätkusuutlikkuse üks peamisi eeldusi on stabiilne või kasvav elanikkond. Lääne-Harju valla tänasel territooriumil on elanike arv olnud langustendentsis.



Lääne-Harju valla territoorium kokku	16310	16080	14035	13845	13682	13564	12627	12641
--------------------------------------	-------	-------	-------	-------	-------	-------	-------	-------

Allikas: [rahvastikuregister](#) (vastava aasta 01. jaanuari seis).

Selleks, et elanikke mitte kaotada või isegi juurde saada, peab vallal olema olulisi eeliseid, mis suurendaks tema atraktiivsust tõmbekeskusena.



Vanus	0-6	7-18	19-66	66-100
Inimeste arv	948	1637	7875	2181

Valla eelarvepoliitilised eesmärgid

KOFS § 33 lõike 2 alusel ei tohi kohaliku omavalitsuse üksuse põhitegevuse tulemi väärtus aastaaruande lõpu seisuga olla väiksem kui null.

Lääne-Harju valla eelarvepoliitiline eesmärk on hoida põhitegevuse tulemi, s.o. põhitegevuse tulude ja kulude vahe enne amortisatsiooni positiivseks, mis võimaldab katta vähemalt laenude põhiosa tagasimaksud ja intressikulu. KOFSi meetodika järgi arvestatav valla põhitegevuse tulemi on kogu strateegiaga hõlmatud perioodil püsivalt positiivne ning katab ära ka laenudega seotud kulud. Põhitegevuse tulemi on kavandatud kasvama 1,2274 milj kuni 1,309 milj aastal 2022. Eesmärk hoida põhitegevuse kulude kasv alla põhitegevuse tulude kasvu võimaldab vallal lisaks laenude teenindamisele suunata vahendeid investeerimistegevuseks.

Vaatamata positiivsele põhitegevuse tulemile jääb eelarve tulemi peale investeerimistegevust siiski negatiivseks. Eelarve tulemit mõjutab eelkõige strateegia perioodiks kavandatav põhivara soetuste maht ehk valla investeringute vajadus. Negatiivne tulemi räägib sellest, et vallal ei ole piisavalt omavahendeid investeerimisvajaduse katmiseks, mille tõttu on eeloleval perioodil investeerimistegevuseks vajalike kulutuste katteks ette nähtud võõrvahendite kaasamist.

Võõrvahendite kasutamisel on eesmärk hoida võlakooormus mõõdukal tasemel. KOFS seab võlakooormuse võtmise piirangud nii omavalitsusüksusele kui ka temast sõltuvatele üksustele. Netovõlakooormuse arvestuse aluseks on pikaajaliste kohustuste ja likviidsete varade vahe. Netovõlakooormus võib iga aruandeaasta lõpul ulatuda 60 %-ni põhitegevuse tuludest.

Valla võlakooormustest suurima osa moodustavad investeringute katteks võetud pikaajalised laenud.

Ühendvallal oli 2017. aasta lõpu seisuga laene 7 miljoni euro ulatuses, s.h. 0,4 miljonit Keila vallast üle tulnud arvelduskrediit. 2018. aastal laene juurde ei võeta, aasta lõpuks on laenujääk 6,4 miljonit eurot.

Lääne-Harju vallal on kavas eelarvestrateegiaga hõlmataval perioodil võõrkapitali kaasamisel lähtuda järgmistest põhimõtetest:

- Võõrkapitali kaasatakse üksnes investeerimisprojektide omafinantseerimise tagamiseks;

- Laenuportfelli kaalutud keskmine eluiga hoitakse vahemikus 7-15 aastat, et tagada piisav laenuteenindamise võime;
- Vajadusel refinantseeritakse olemasolevaid võlakohustusi, et tagada laenumaksete stabiilsus ja võlakohustuste teenindamise kulude kokkuhoid;
- Netovõlakoormus hoitakse maksejõulisuse tagamise eesmärgil tasemel 50%.

Valla likviidsuse juhtimisel on seatud eesmärgiks hoida vajalikul tasemel likviidsuspuhvrit, mis tagaks vajalike rahaliste vahendite olemasolu vähemalt valla ühe kuu kulutustele, s.o. kokku summas kuni 2 miljonit eurot. Sellest eesmärgist lähtuvalt on kavandatud ka valla kulutused ja likviidsete varade muutus strateegiaga hõlmatud perioodil.

Prognoosid aastateks 2019–2022

Valla tulud

Eelarvestrateegias käsitletava perioodi tulude planeerimisel on lähtutud Rahandusministeeriumi, Eesti Panga ja teiste finantsinstitutsioonide poolt koostatud majandusprognoosidest ja riigi eelarvestrateegias aastateks 2019–2022 esitatud lähtekohtadest.

Lääne-Harju valla konsolideeritud tulude maht oli 2017. aastal 16 297 520 eurot. Eeldatav 2018. a tulude maht on 18,2 miljonit eurot. Eeldatav tulude kasv on 11%, mis sisaldab ka riigi poolt hüvitatud ühinemisega seotud kulusid 227 000 eurot.

Eelarvestrateegias on järgmisel neljal aastal planeeritud tulumaksu kasv konservatiivsuse printsiibist lähtudes 4% aastas.

Valla tuludest moodustavad suurima osa maksutulud ning riigieelarvelised toetused.

Tegevuskulud

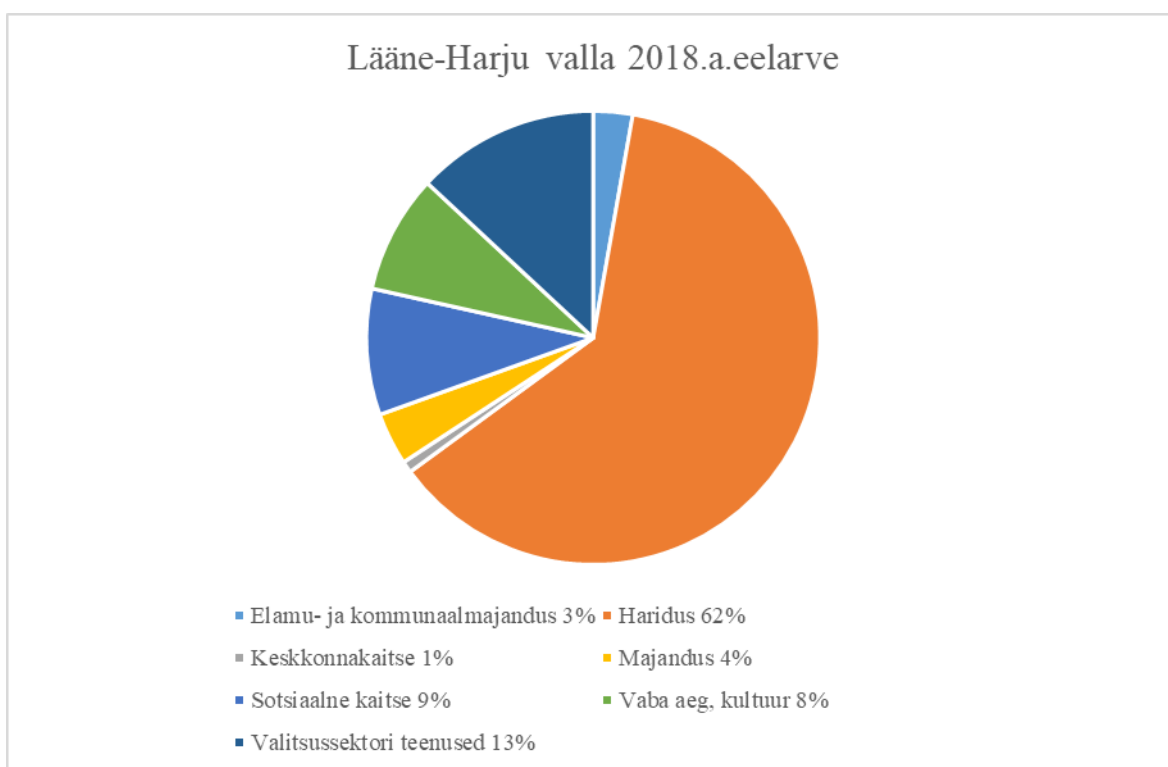
Kohaliku omavalitsuse korralduse seaduse alusel on Lääne-Harju vallal kui kohaliku omavalitsuse üksusel ülesanne korraldada vallas:

- Sotsiaalabi ja -teenuseid;
- Vanurite hoolekannet;

- Noorsootööd;
- Elamu- ja kommunaalmajandust;
- Veevarustust ja kanalisatsiooni;
- Jäätmehooldust;
- Ruumilist planeerimist;
- Ühistransporti;
- Teede ja tänavate korrashoidu.
- Lisaks on vallal kohutus korraldada tema omanduses olevate koolieelsete lasteasutuste, põhikoolide, gümnaasiumi ja huvikoolide, raamatukogude rahvamajade ning teiste kohalike asutuste ülalpidamist. Samuti korraldab vald muid talle seadusega pandud kohaliku elu küsimusi.

Lääne-Harju valla põhitegevuse kulude maht on 2018. aastal vastavalt eelarvele 16,8 miljonit eurot. Põhitegevuse kulude maht suureneb 18,7 miljoni euroni 2022. aastal.

Tegevuskulude struktuur valdkondade lõikes jaguneb järgmiselt (2018. a. eelarve andmed):



Ka edaspidi moodustab suurema osa kuludest haridusvaldkond (koolid, lasteaiad), ülejäänud valdkonnad säilitavad enam-vähem olemasoleva taseme.

Eelarvestrateegias on planeeritud positiivne põhitegevuse tulude ja kulude vahe vahemikus 1,5 kuni 1,6 miljonit eurot 2022. aastal.

Investeermistegevus

Kohaliku omavalitsuse üksusele on tema seadusjärgsete ülesannete täitmiseks vajalik omada materiaalselt põhivara (so hooned ja rajatised) nagu näiteks lasteaiad, koolid, teed ja tänavad, sotsiaal- ja kultuuriasutused, tänavavalgustus jm. Sellest tuleneb ja järjepidev investeerimisvajadus valla asutuste tegevuseks vajaliku olemasoleva taristu väärtuse säilitamiseks ja parendamiseks ning ka uue taristu ehitamiseks.

Eelarvestrateegia perioodil on vallal kavas kaasata investeerimistegevuse elluviimisel maksimaalselt Euroopa Liidust saadavat välisrahastust, tagades vastavate investeeringute vallapoolse omafinantseerimise.

Investeermisprojektid aastatel 2019-2022

Jr k	Objekt	Aeg	Kokku	Omafin	Toetus	kommentaar
1	Paldiski linna keskväljaku rajamine	2019	170 000	170 000	0	
2	Rummu alevikukeskuse korrastamine	2019-	100 000	100 000	0	
3	Mänguväljakute rajamine	2019-	100 000	100 000	0	
4	Paldiski koerte jalutusväljak	2019-	20 000	20 000	0	
5	Padise kloostri ja valitsejamaja taastamine	2019	2 153 247	693 397	1 459 850	EAS
6	Kloogaranna ja Klooga järve rannaalade korrastamine	2020-	300 000	300 000	0	
7	Supluskohtade korrastamine	2020-	90 000	90000	0	
8	Karjaküla jäätmejaama laiendamine	2019-	140 000	140 000	0	
9	Laulasmaa ühisveevärgi- ja kanalisatsiooni rajamine	2019-	17 250 000	2 587 500	14 662 500	KIK

10	Keila-Joa aleviku soojustrasside renoveerimine	2019-	102 000	58000	44 000	
11	Paldiski Rae tänav raudteest kuni Lõuna tänavani	2019-	360 000	90 000	270 000	Majandus- ja Kommunikatsiooni ministeerium
12	Paldiski Kadaka ja Leetse tee	2019-	4 000 000	400 000	3 600 000	
13	Klooga-Lehola tee kõvakattega katmine	2021	200 000	200 000		
14	Vasalemma aleviku ja Padise küla tänavavalgustuse rajamine	2020	600 000	200 000	400 000	KIK
15	Paldiski-Pakri kergliiklustee	2019-2022	400 000	100 000	300 000	EAS
16	Laulasmaa-Lohusalu kergliiklustee	2019	400 000	106 840	293 160	
17	Keila-Karjaküla kergliiklustee	2019	400 000	120 000	280 000	
18	Padise-Rummu kergliiklustee (projekt)	2019	30 000	30 000		
19	Lehola-Vasalemma kergliiklustee (projekt)	2019	30 000	30 000		
20	Laulasmaa kooli juurdeehitus	2019	1 100 000	270 000	830 000	Innove
21	Rummu lasteaija remont	2019-2022	280 000	80 000	200 000	
22	Paldiski kultuurimaja rajamine	2022	1 500 000		1 500 000	
24	Laulasmaa kooli kilehalli rajamine	2020	135 000	135 000		
23	Vasalemma kooli- ja jalgpallistaadioni rajamine	2019-	300 000	90 000	210 000	
24	Paldiski koolistaadioni rajamine	2021	300 000	300 000		
25	Lehola spordiväljaku rajamine	2020	20 000		20 000	

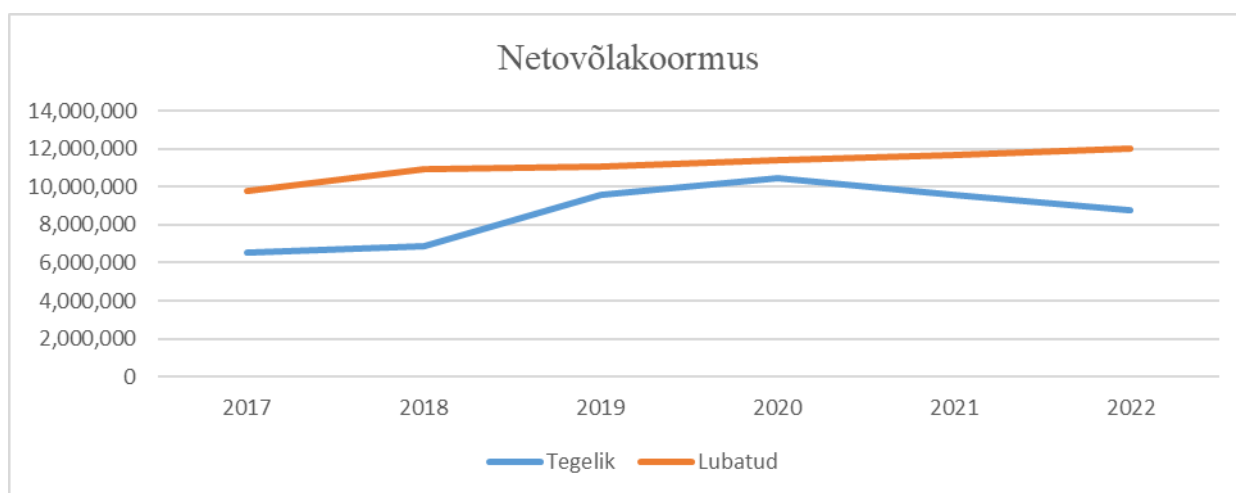
26	Teehoiukava	2019	150 000	150 000		
		Kokku	32 495 247	7 295 737	25 199 510	

Finantseerimistegevuses toimub nii laenude võtmine kui tagasimaksmine. 2019–2022. a. võetavate laenude kasutusotstarve on Laulasmaa piirkonna ÜVK väljaehitamise ja Padise kloostri ja valitsejamaja taastamise omafinantseeringu tagamine. Samal ajal makstakse olemasolevaid laene tagasi ning netovõlakoormus jääb 2022. a. lõpuks 43% tasemele põhitegevuse tuludest, mis võimaldab teha ka täiendavaid finantseerimisotsuseid.

Eesmärk on hoida netovõlakoormus tasemel 50%.

Vastavalt strateegiale katab põhitegevuse tuleml perioodil 2019–2022 ära laenude teenindamise kulud (intress + tagasimaksed).

Netovõlakoormus jääb kogu prognoosiperioodil lubatud normi piiridesse:



Vaba netovõlakoormuse leidmiseks tuleb lisaks arvestada KOFS § 34 lg. 2 p.8 mainitud kohustustega. Lääne-Harju vald on rentinud endale pikaajaliselt vallavalitsuse hoone aadressil Rae 38, lasteaia moodulid Harju-Ristil ja Kloogal ning Laulasmaal mooduli lastesõimerühmade ja esimeste klasside tarvis. Netovõlakoormusele lisatakse juurde rendilepingute lõpuni jääv maksekohustus.

Lisa 1

Lääne-Harju valla eelarvestrateegia aastateks 2018–2022 rahandusministri 04.07.2011 määrusega nr. 34 kinnitatud vormidel.

Lääne-Harju valla eelarvestrateegia 2019-2022
lisa

Omavalitsuse nimi ning määruse nr ja kuupäev	2018 eeldatav täitmine	2019 eelarve	2020 eelarve	2021 eelarve	2022 eelarve
Põhitegevuse tulud kokku	18 129 368	18 450 808	18 960 213	19 495 541	20 056 783
Maksutulud	11 368 908	11 788 908	12 225 708	12 679 980	13 152 423
sh tulumaks	10 500 000	10 920 000	11 356 800	11 811 072	12 283 515
sh maamaks	868 908	868 908	868 908	868 908	868 908
sh muud maksutulud	0				
Tulud kaupade ja teenuste müügist	967 772	991 483	1 011 313	1 031 539	1 052 170
Saadavad toetused tegevuskuludeks	5 720 172	5 597 901	5 650 677	5 711 506	5 779 675
sh tasandusfond	441 240	386 085	337 824	295 596	258 647
sh toetusfond	4 952 761	5 051 816	5 152 853	5 255 910	5 361 028
sh muud saadud toetused tegevuskuludeks	326 171	160 000	160 000	160 000	160 000
Muud tegevustulud	72 516	72 516	72 516	72 516	72 516
Põhitegevuse kulud kokku	16 556 055	16 859 013	17 356 298	17 871 059	18 403 947
Antavad toetused tegevuskuludeks	1 387 788	1 387 788	1 387 788	1 387 788	1 387 788
Muud tegevuskulud	15 168 267	15 471 225	15 968 510	16 483 271	17 016 159
sh personalikulud	9 228 811	9 413 387	9 789 923	10 181 520	10 588 780
sh majandamiskulud	5 919 083	6 037 465	6 158 214	6 281 378	6 407 006
sh alates 2012 sõlmitud katkestamatud kasutusrendimaks	62 451	-204 208	349 739	347 236	338 869
sh muud kulud	20 373	20 373	20 373	20 373	20 373
Põhitegevuse tulem	1 573 313	1 591 795	1 603 916	1 624 482	1 652 836
Investeeringustegevus kokku	-854 959	-4 332 639	-2 588 450	-743 569	-611 489
Põhivara müük (+)	83 000				
Põhivara soetus (-)	-2 281 906	-17 940 247	-11 785 000	-700 000	-2 070 000
sh projektide omaosalus	-620 618	-3 891 987	-2 133 750	-700 000	-570 000
Põhivara soetuseks saadav sihtfinantseerimine (+)	1 462 148	14 048 260	9 651 250	0	1 500 000
Põhivara soetuseks antav sihtfinantseerimine (-)	0				
Osaluste ning muude aktsiate ja osade müük (+)	0				
Osaluste ning muude aktsiate ja osade soetus (-)	-69 651				
Tagasilaekuvad laenud (+)	0			37 500	37 500
Antavad laenud (-)	0	-375 000	-375 000		
Finantsstulud (+)	112	3 750	7 500	7 500	7 125
Finantskulud (-)	-48 662	-69 402	-87 200	-88 569	-86 114
Eelarve tulem	718 354	-2 740 844	-984 534	880 912	1 041 347
Finantseerimistegevus	-629 662	2 627 720	1 127 720	-379 780	-429 780
Kohustuste võtmine (+)	329 000	3 125 000	1 825 000	500 000	500 000
Kohustuste tasumine (-)	-958 662	-497 280	-697 280	-879 780	-929 780
Likviidsete varade muutus (+ suurenemine, - vähenemine)	88 692	-113 124	143 186	501 132	611 567
Nõuete ja kohustuste saldode muutus (tekkepõhise e/a korral) (+ suurenemine /- vähenemine)	0				
Likviidsete varade suunamata jääk aasta lõpuks	566 902	453 779	596 965	1 098 097	1 709 664
Võlakohustused kokku aasta lõpu seisuga	7 612 345	10 444 273	11 222 254	10 495 237	9 726 588
sh kohustused, mis ei kajastu finantseerimistegevuses	1 200 000	1 404 208	1 054 469	707 233	368 364
sh kohustused, mille võrra võib ületada netovõlakoormuse piirmäär	0				
Netovõlakoormus (eurodes)	7 045 442	9 990 494	10 625 289	9 397 140	8 016 924
Netovõlakoormus (%)	38,9%	54,1%	56,0%	48,2%	40,0%
Netovõlakoormuse ülemmäär (eurodes)	10 877 621	11 070 485	11 721 929	11 830 309	12 034 070
Netovõlakoormuse individuaalne ülemmäär (%)	60,0%	60,0%	61,8%	60,7%	60,0%
Vaba netovõlakoormus (eurodes)	3 832 179	1 079 991	1 096 640	2 433 169	4 017 146
E/a kontroll (tasakaal)	0	0	0	0	0
Kohustuste võtmise kontroll	OK	OK	OK	OK	OK
Põhitegevuse tulude muutus	11%	2%	3%	3%	3%
Põhitegevuse kulude muutus	7%	2%	3%	3%	3%
Omafinantseerimise võimekuse näitaja	1,10	1,09	1,09	1,09	1,09

Investeeringuobjektid* (alati "+" märgiga)	2018 eeldatav täitmine	2019 eelarve	2020 eelarve	2021 eelarve	2022 eelarve
01 Üldised valitsussektori teenused	0	0	0	0	0
sh toetuse arvelt		0	0	0	0
sh muude vahendite arvelt (omaosalus)		0	0	0	0

02 Riigikaitse	0	0	0	0	0
sh toetuse arvelt		0	0	0	0
sh muude vahendite arvelt (omaosalus)		0	0	0	0
03 Avalik kord ja julgeolek	0	0	0	0	0
sh toetuse arvelt		0	0	0	0
sh muude vahendite arvelt (omaosalus)		0	0	0	0
04 Majandus	1 141 275	5 400 000	600 000	200 000	370 000
sh toetuse arvelt	899 781	4 173 160	400 000	0	0
sh muude vahendite arvelt (omaosalus)	241 494	1 226 840	200 000	200 000	370 000
05 Keskkonnakaitse	0	0	0	0	0
sh toetuse arvelt		0	0	0	0
sh muude vahendite arvelt (omaosalus)		0	0	0	0
06 Elamu- ja kommunaalmajandus	1 285 455	8 727 000	8 765 000	0	0
sh toetuse arvelt	1 027 919	7 375 250	7 331 250	0	0
sh muude vahendite arvelt (omaosalus)	257 536	1 351 750	1 433 750	0	0
07 Tervishoid	0	0	0	0	0
sh toetuse arvelt		0	0	0	0
sh muude vahendite arvelt (omaosalus)		0	0	0	0
08 Vabaaeg, kultuur ja religioon	7 692	2 693 247	200 000	180 000	1 680 000
sh toetuse arvelt		1 669 850	20 000	0	1 500 000
sh muude vahendite arvelt (omaosalus)	7 692	1 023 397	180 000	180 000	180 000
09 Haridus	113 896	1 120 000	2 220 000	320 000	20 000
sh toetuse arvelt		830 000	1 900 000	0	0
sh muude vahendite arvelt (omaosalus)	113 896	290 000	320 000	320 000	20 000
10 Sotsiaalne kaitse	0	0	0	0	0
sh toetuse arvelt		0	0	0	0
sh muude vahendite arvelt (omaosalus)		0	0	0	0
KÖIK KOKKU	2 548 318	17 940 247	11 785 000	700 000	2 070 000
sh toetuse arvelt	1 927 700	14 048 260	9 651 250	0	1 500 000
sh muude vahendite arvelt (omaosalus)	620 618	3 891 987	2 133 750	700 000	570 000
Põhivara soetuse kontroll	266 412	0	0	0	0

Suuremad investeeringud nimeliselt

Paldiski lipuväljak	0	170 000	0	0	0
sh toetuse arvelt	0				
sh muude vahendite arvelt (omaosalus)	0	170 000			
Rummu elukeskkonna projekt	0	25 000	25 000	25 000	25 000
sh toetuse arvelt	0				
sh muude vahendite arvelt (omaosalus)	0	25 000	25 000	25 000	25 000
Mänguväljakud	0	25 000	25 000	25 000	25 000
sh toetuse arvelt	0				
sh muude vahendite arvelt (omaosalus)	0	25 000	25 000	25 000	25 000
Paldiski koerte jalutuspalats	0	20 000	0	0	0
sh toetuse arvelt	0				
sh muude vahendite arvelt (omaosalus)	0	20 000			
Padise klooster	0	2 153 247	0	0	0
sh toetuse arvelt	0	1 459 850			
sh muude vahendite arvelt (omaosalus)	0	693 397			
Kloogaranna ja Klooga järve rannaalade korrastamine	0	0	100 000	100 000	100 000
sh toetuse arvelt	0				
sh muude vahendite arvelt (omaosalus)	0		100 000	100 000	100 000
Supluskohtade korrastamine	0	0	30 000	30 000	30 000
sh toetuse arvelt	0				
sh muude vahendite arvelt (omaosalus)	0		30 000	30 000	30 000
Karjaküla jäätmejaama laiendamine	0	0	140 000	0	0
sh toetuse arvelt	0				
sh muude vahendite arvelt (omaosalus)	0		140 000		
Laulasmaa UVK	0	8 625 000	8 625 000	0	0
sh toetuse arvelt	0	7 331 250	7 331 250		
sh muude vahendite arvelt (omaosalus)	0	1 293 750	1 293 750		
Keila-Joa soojatorustiku renoveerimine	0	102 000	0	0	0
sh toetuse arvelt	0	44 000			
sh muude vahendite arvelt (omaosalus)	0	58 000			
Paldiski Rae tn raudteest kuni Lõuna tänavani	0	360 000	0	0	0
sh toetuse arvelt	0	0			
sh muude vahendite arvelt (omaosalus)	0	360 000			
Kadaka ja Leetse tee rekonstrueerimine Paldiskis	0	4 000 000	0	0	0
sh toetuse arvelt		3 600 000			
sh muude vahendite arvelt (omaosalus)		400 000			

Klooga-Lehola tee kõvakate	0	0	0	200 000	0
sh toetuse arvelt	0	0			
sh muude vahendite arvelt (omaosalus)	0			200 000	
Vasalemma ja Padise tänavavalgustused	0	0	600 000	0	0
sh toetuse arvelt	0		400 000		
sh muude vahendite arvelt (omaosalus)	0		200 000		
Paldiski Pakri kergliiklustee	0	30 000	0	0	370 000
sh toetuse arvelt	0				
sh muude vahendite arvelt (omaosalus)	0	30 000	0		370 000
Kergliiklustee Laulasmaa-Lohusalu	0	400 000	0	0	0
sh toetuse arvelt	0	293 160			
sh muude vahendite arvelt (omaosalus)	0	106 840			
Kergliiklustee Karjaküla-Keila	0	400 000	0	0	0
sh toetuse arvelt	0	280 000			
sh muude vahendite arvelt (omaosalus)	0	120 000			
Kergliiklustee Padise-Rummu (projekt)	0	30 000	0	0	0
sh toetuse arvelt	0				
sh muude vahendite arvelt (omaosalus)	0	30 000			
Kergliiklustee Lehola-Vasalemma (projekt)	0	30 000	0	0	0
sh toetuse arvelt	0				
sh muude vahendite arvelt (omaosalus)	0	30 000			
Laulasmaa Kooli juurdeehitus	0	1 100 000	0	0	0
sh toetuse arvelt	0	830 000			
sh muude vahendite arvelt (omaosalus)	0	270 000			
Rummu lasteaia remont	0	20 000	220 000	20 000	20 000
sh toetuse arvelt	0		200 000		
sh muude vahendite arvelt (omaosalus)	0	20 000	20 000	20 000	20 000
Paldiski Kultuurimaja	0	0	0	0	1 500 000
sh toetuse arvelt	0				1 500 000
sh muude vahendite arvelt (omaosalus)	0				
Laulasmaa kooli spordihoone	0	0	2 000 000	0	0
sh toetuse arvelt	0		1 700 000		
sh muude vahendite arvelt (omaosalus)	0		300 000		
Paldiski koolistaadioni rjamine	0	0	0	300 000	0
sh toetuse arvelt	0				
sh muude vahendite arvelt (omaosalus)	0			300 000	
Vasalemma kooli- ja jalgpallistaadion	0	300 000	0	0	0
sh toetuse arvelt	0	210 000			
sh muude vahendite arvelt (omaosalus)	0	90 000			
Lehola spordiväljak	0	0	20 000	0	0
sh toetuse arvelt	0		20 000		
sh muude vahendite arvelt (omaosalus)	0				
Teehoikava	0	150 000	0	0	0
sh toetuse arvelt	0				
sh muude vahendite arvelt (omaosalus)	0	150 000			

Kokku		17 940 247	11 785 000	700 000	2 070 000
sh toetuse arvelt		14 048 260	9 651 250	0	1 500 000
sh muude vahendite arvelt (omaosalus)		3 891 987	2 133 750	700 000	570 000

