

Lisa 4 Rápina valla arengukava elanike küsitluse kokkuvõte

Sisukord

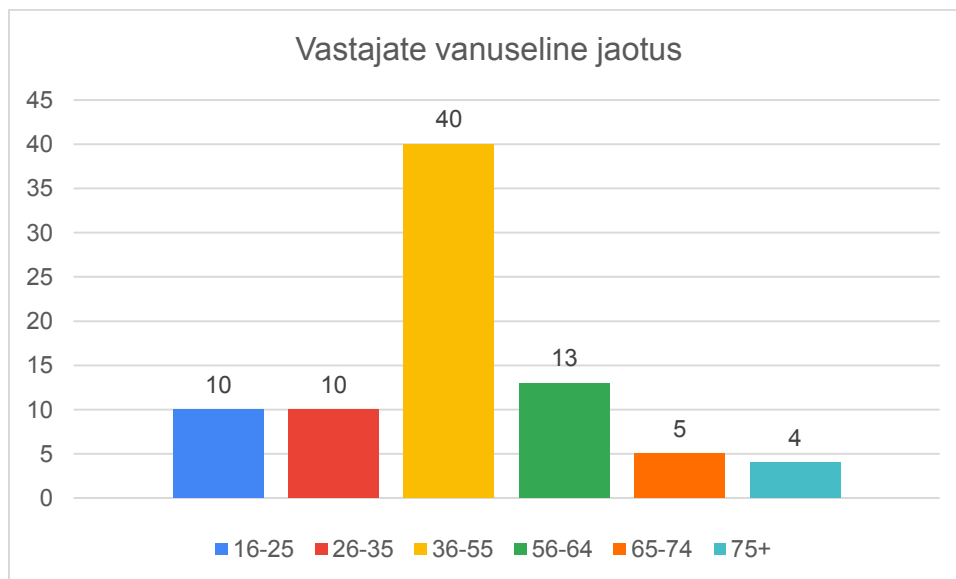
Ülevaade küsitlusest ja vastajatest	2
Rahulolu teenustega.....	5
Elukeskkond.....	5
Haridusteenused	7
Kultuur, sport ja kogukondlik tegevus.....	7
Sotsiaal- ja tervishoiuteenused	8
Vastused avatud küsimustele.....	9
Vastajate infotarbimine Rápina vallas toimuva kohta	10
Vallavalitsuse suhtlus elanikega	11
Lisa 1 Küsitlusankeet	12

Ülevaade küsitlusest ja vastajatest

Küsitlus oli avatud vastamiseks perioodil 06.06.2023-18.06.2023.

Küsimustikule vastas 82 inimest, neist 72 veebis ja 10 paberil. Vastajatest 55 (67%) olid naised ja 27 (33%) olid mehed. Arvestades seda, et kogu võimalik vastajaskond oli 5222 inimest (so Rápina valla elanikud alates 16-st eluaastast) oli vastamise aktiivsus madal ja määr napp (1,6%) ning põhjanevaid järeldusi sellest teha ei saa.

Vastajate vanuseline jaotus kajastub alljärgneval joonisel, enim oli vastajaid vanusegrupis 36-55 (37 inimest):

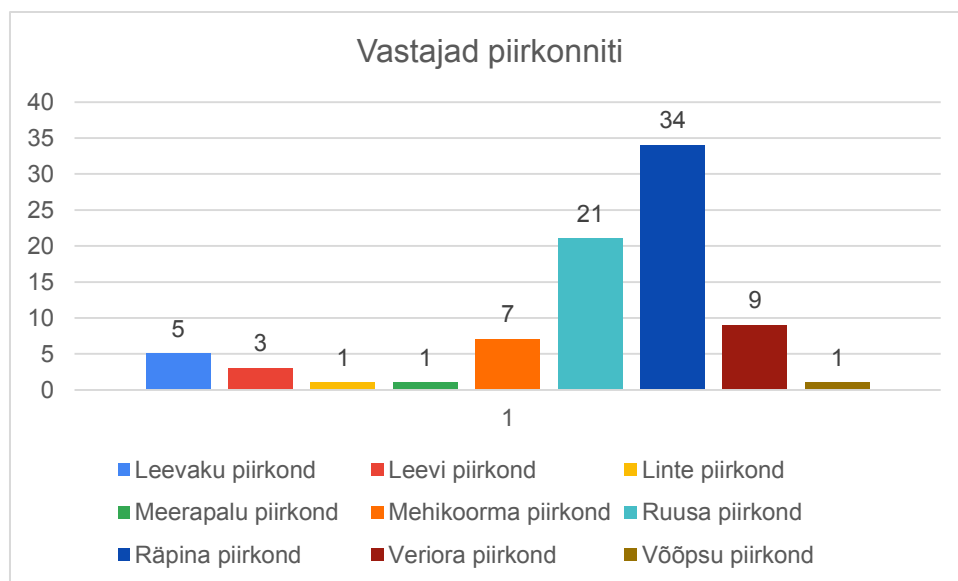


Joonis 1 Vastajate vanuseline jaotus

Kuna mitmete asustusüksuste potentsiaalsete vastajate arv oli väike ning ka tegelike vastajate jäi väikeseks, siis vastajate anonüümsuse tagamiseks olid valla asustusüksused jagatud järgmisteks piirkondadeks:

- Leevaku piirkond (Leevaku, Saareküla, Jaanikeste, Toolamaa ja Kassilaane külad)
- Leevi piirkond (Leevi, Soohara, Sarvemäe, Süvahavva, Viira, Koolma, Himmiste, Vareste, Koolmajärve, Jõeveere, Lihtensteini, Kunksilla ja Timo külad)
- Linte piirkond (Linte, Naha, Kõnnu ja Mägiotsa külad)
- Meerapalu piirkond (Meerapalu ja Pedaspää külad)
- Mehikoorma piirkond (Mehikoorma alevik, Parapalu, Jõepera, Aravu, Sikakurmu, Meeksi ja Haavametsa külad)
- Ruusa piirkond (Ruusa, Võuküla, Võiardi, Pääsna ja Pindi külad)
- Rápina piirkond (Rápina linn, Suure-Veerksu, Ristipalo, Nulga, Raigla, Sillapää, Rahumäe, Tooste, Raadama, Sülgoja, Köstrimäe ja Meelva külad)
- Veriora piirkond (Veriora alevik, Krimsi, Pahtpää, Väike-Veerksu, Männisal, Jõevara, Kikka, Võika, Tsirksi, Kullamäe, Mõtsavaara, Laho, Viluste, Vändra, Verioramõisa, Vinso, Haavapää ja Nohipalo külad)
- Võõpsu piirkond (Võõpsu alevik)

Piirkondade kaupa jagunesid vastajad järgnevalt:



Joonis 2 Vastajad piirkonniti

71 (86,6%) vastajat olid registreeritud Rápina valla elanikud ja 11 vastaja (13,4%) registreeritud elukoht oli mujal. Viimastest kolm tóid põhjusena välja, et elukoha andmed on jäänud muutmata, neli inimest ütlesid, et neil on kaks elukohta ning eelistavad olla registreeritud teise elukohta ning ülejäänud vastajat tóid välja muud põhjused (suveelaniku staatus, majaehitus käimas, elamine üürikorteris, jm).

Vastanute vallas elamise aeg jaotus järgmiselt:

- 31 (39%) vastajat on vallas elanud kogu oma elu
- 17 (22%) vastajat olid vahepeal elanud mujal, kuid valda tagasi tulnud (neist kauem, kui 16 aastat tagasi kuus inimest, 6-15 aastat tagasi kolm inimest ning kuni 5 aastat tagasi seitse inimest)
- 31 (39%) vastajat olid valda kolinud (neist kauem, kui 16 aastat tagasi 18 inimest, 6-15 aastat tagasi kolm inimest ning kuni viis aastat tagasi seitse inimest).

Küsimusele „Kas Te näete ennast Rápina valla elanikuna 10 aasta pärast?“ vastas 38 inimest (46%) „jah“, 39 inimest (48%) „Ei tea“ ning viis inimest (6%) „Ei“.

Nagu eelpool öeldud, vastanute hulk oli napp ja põhjapanevaid järeldusi sellest teha ei saa, kuid siiski võib välja tuua järgneva:

- Valda elama asunud ja tagasipöördujad moodustasid kokku vastajatest üle 60% ning kolmandik neist olid (tagasi) tulnud viimase viie aasta jooksul, enamus neist tööelised. Nende motivatsiooni valda kolimiseks võiks lähemalt uurida, et leida nõ „müügiargumente“ valla elanikkonna (ja maksubaasi) suurendamiseks.
- Nende vastajate hulk, kes kas ei ole kindlad, et nad soovivad oma elu edaspidi Rápina vallaga siduda ja nende arv, kes seda teha ei kavatse, on kokku pisut suurem, kui nende arv, kes ka kümne aasta pärast soovivad kindlalt olla vallaelanikud. Seepärast on vaja hoolikalt läbi mõelda, millised on need KOV-i võtmeteened mida erilise tähelepanu alla võtta ning arendada, et kahtlejate meelt võimaliku elukoha vahetuse osas muuta.

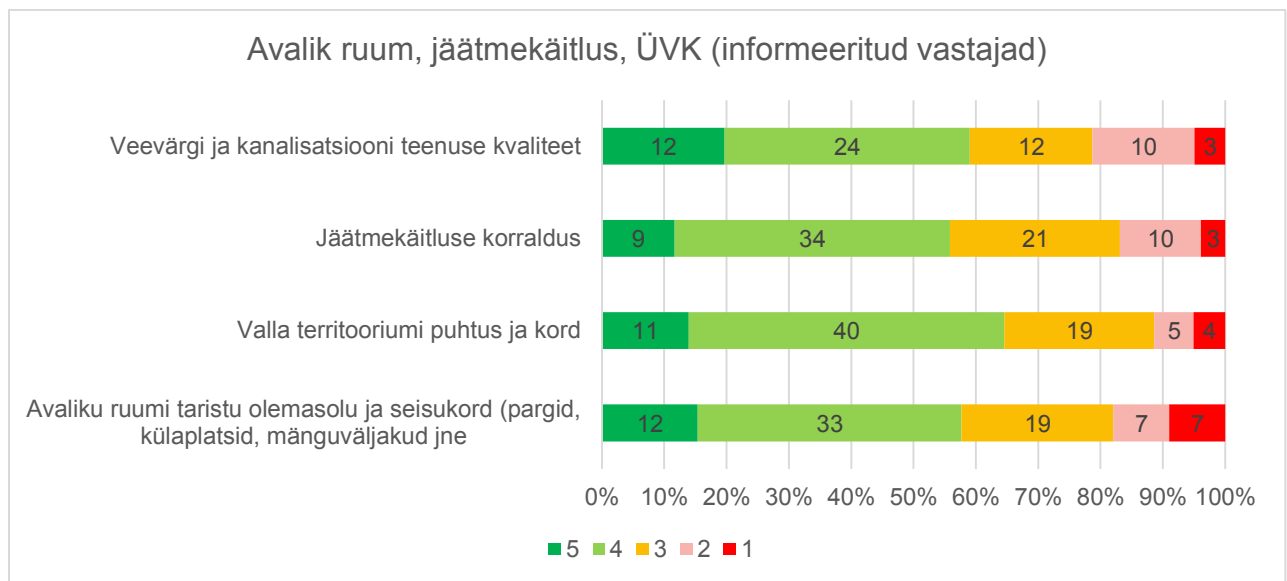
- 13% vastajatest (enamasti tööalised) ei olnud küsitluse ajal oma elukohaks registreerinud Rápina valda. On tõenäoline, et sõbralik nügimine valda elukoha registreerimiseks tooks mõningal määral elanike ja maksutulu juurde.

Rahulolu teenustega

Rahulolu teenustega hindasid vastajad skaalal 1-5, (1 - Ei ole üldse rahul, 2 - Ei ole rahul, 3 - Ei ole kurta ega laita, 4 - Rahul, 5 - Väga rahul ning 0- ei oska öelda) Järgnevatel joonistel on kujutatud informeeritud vastajate vastuseid (vastuste arv ja vastuste proportsioon) teemade lõikes.

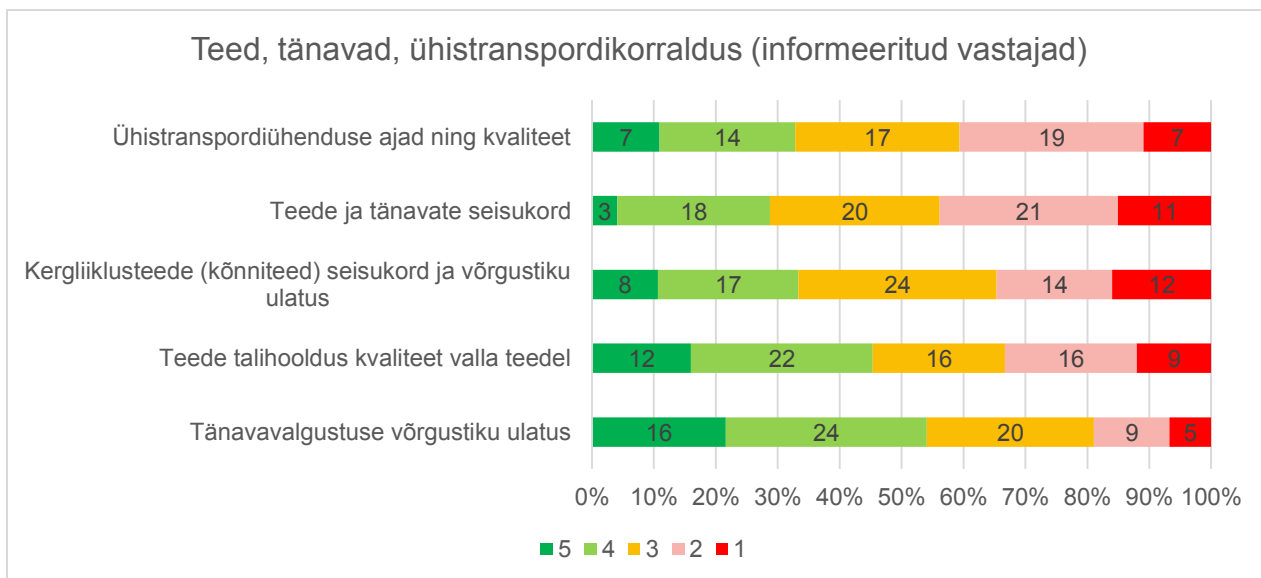
Viimase joonisena on toodud info kui palju vastajaid konkreetsele teenusele ei osanud hinnangut anda.

Elukeskkond



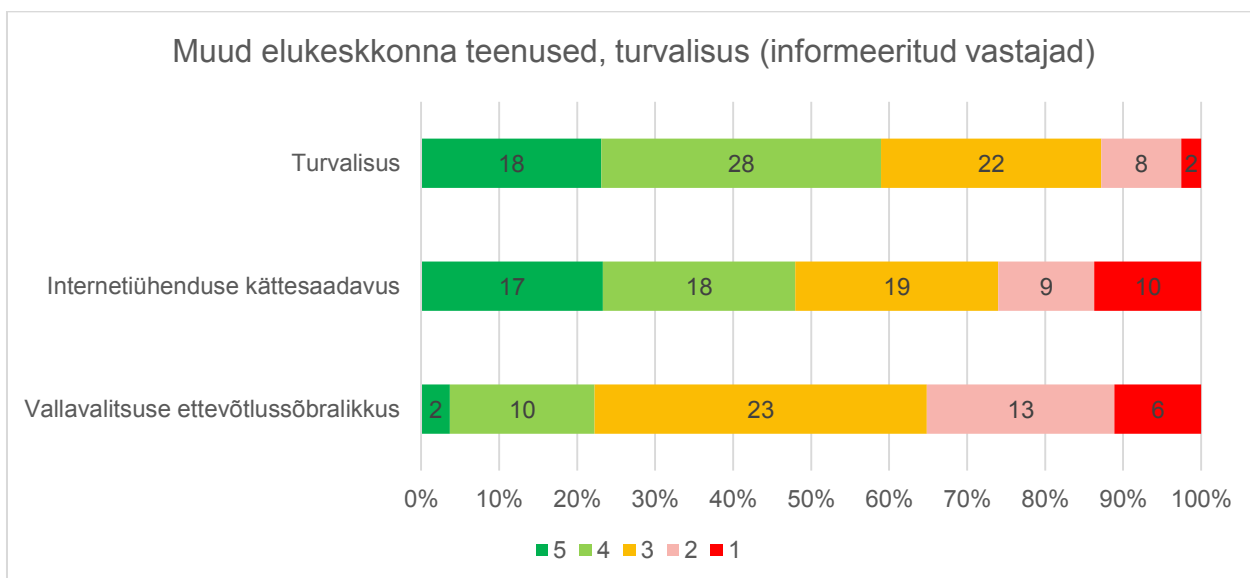
Joonis 3 Informeeritud vastajate hinnangud avaliku ruumi, jäätmekäitluse ja ÜVK kohta

Üldiselt on avaliku ruumi, jäätmekäitluse ja ÜVK teenustega rahulolu kõrge: 58% - 64 % hindab neid teenuseid kas heaks või väga heaks. Rahulolematus on nende teemade lõikes kõrgeim ÜVK teenuste osas (21% informeeritud vastajatest).



Joonis 4 Informeeritud vastajate hinnangud teede ja tänavate ning ühistranspordikorralduse kohta

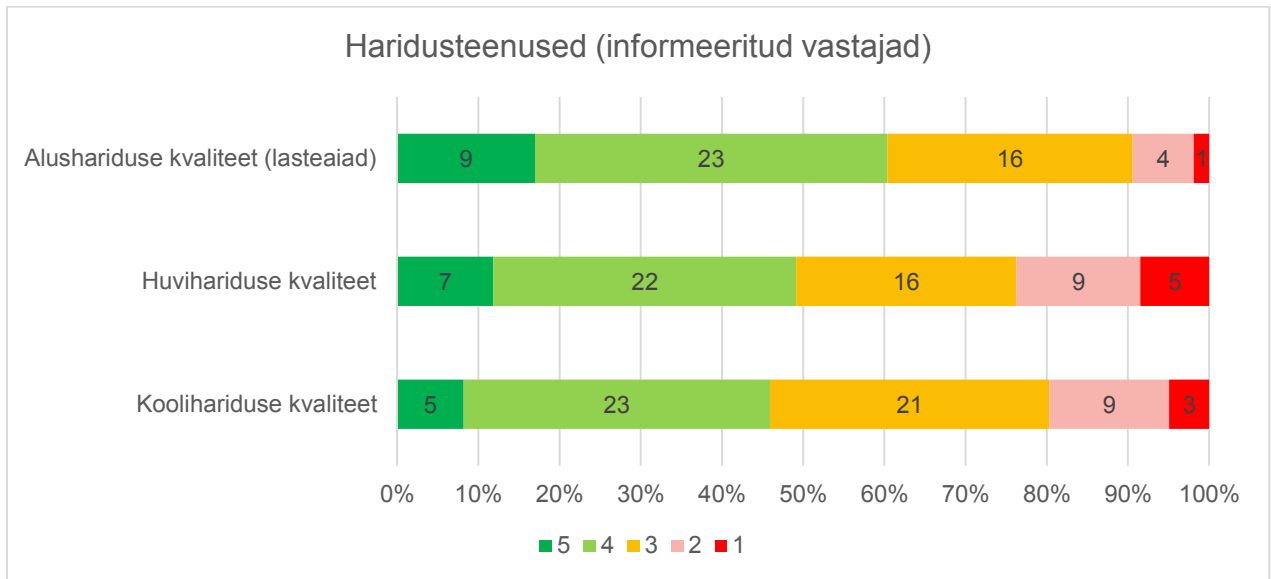
Joonisel 4 vaadeldud teenustest on kõrgeim rahulolu tänavavalgustuse võrgustiku ulatusega (rahul või väga rahul on ca 1/3 informeeritud vastajatest) ja ca 40% on rahulolematuid ühistranspordiühenduste aegade ja kvaliteediga. Kergliiklusteede seisukorra ja võrgustiku ulatusega olid kõige rahulolematumad Ruusa piirkonna vastajad (50%).



Joonis 5 Informeeritud vastajate hinnangud muude elukeskkonna teenuste ja turvalisuse kohta

Ligi 60% informeeritud vastajatest olid kas väga rahul või rahul turvalisusega vallas ning 50% vastajatest oli rahul internetiühenduse kättesaadavusega (rahulolematuid oli ca neljandik). Vallavalitsuse ettevõtlussõbralikkusega oli rahul veidi üle 20% informeeritud vastajatest, rahulolematuid oli 35% (samas oli ka nende osakaal, kes ei osanud vastata kõigist vastajatest üsna kõrge - 31%).

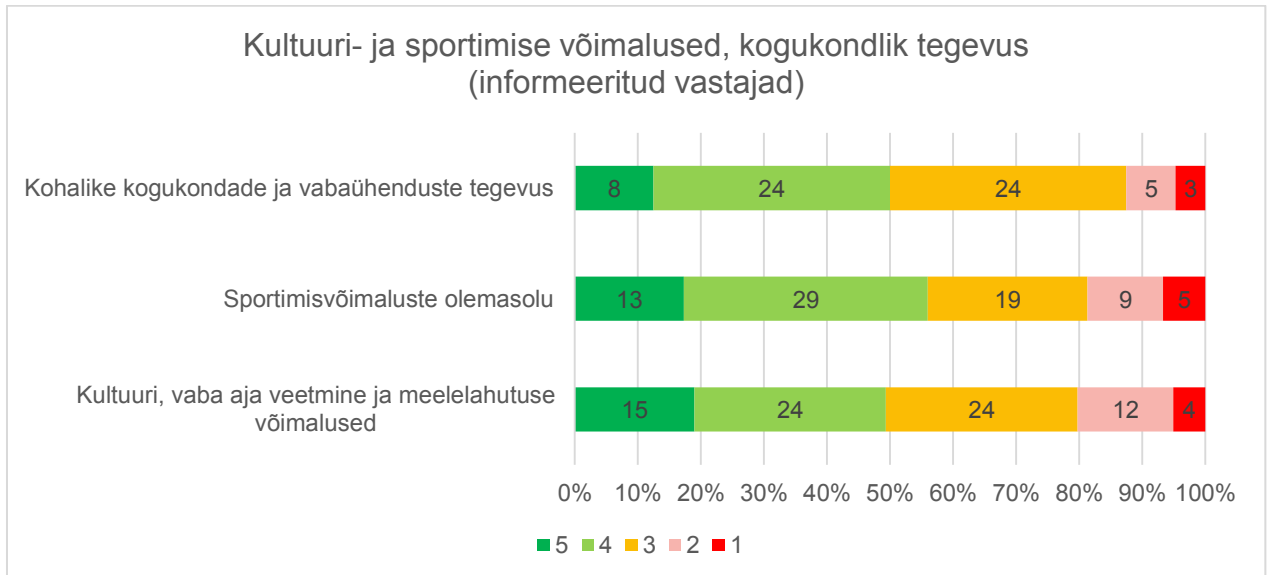
Haridusteenused



Joonis 6 Informeeritud vastajate hinnangud haridusteenustele

Haridusteenustest oli informeeritud vastajate hinnang kõige positiivsem alusharidusele (60% vastanutest leidis, et nad on kas rahul või väga rahul ning vaid alla 10% vastajatest olid alusharidusega rahuolematud). Huvihariduse kvaliteeti hindas kõrgelt peaaegu 50% vastajatest ja rahuolematuid oli veidi üle 20% ning piirkondade võrdluses siin silmapaistvaid erisusi ei olnud.

Kultuur, sport ja kogukondlik tegevus

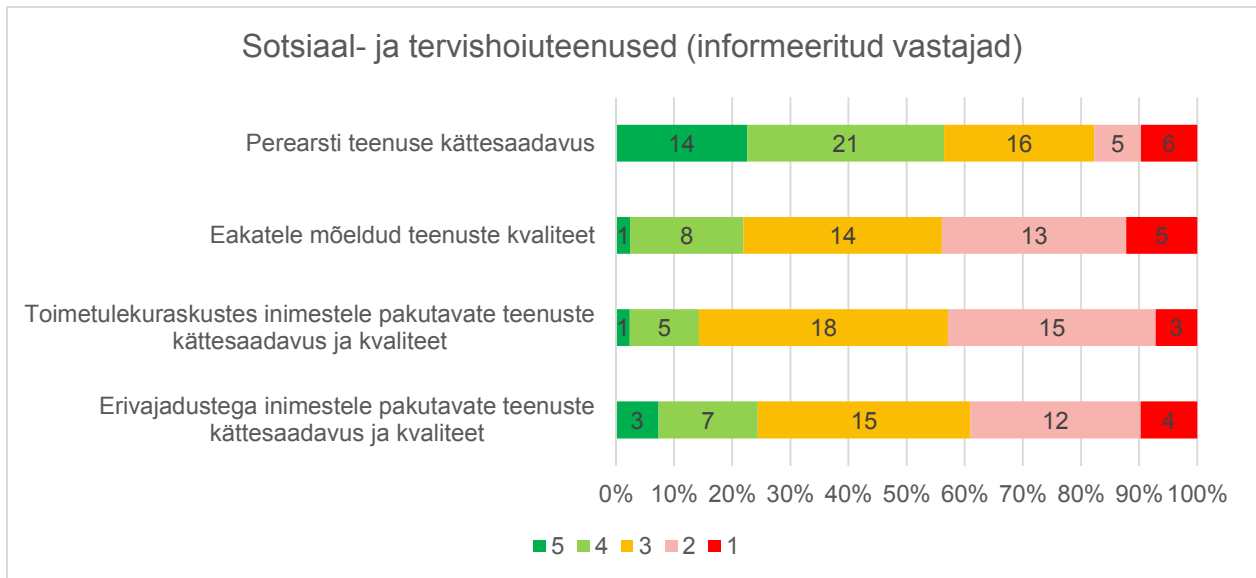


Joonis 7 Informeeritud vastajate hinnangud

Selle valdkonna kõiki teenuseid ja tegevusi hindas vähemalt 50% informeeritud vastajatest kas heaks või väga heaks. Nii spordi, kui ka kultuuri ja vaba ajaga seotud osas oli rahuolematuid ca 20%.

Sotsiaal- ja tervishoiuteenused

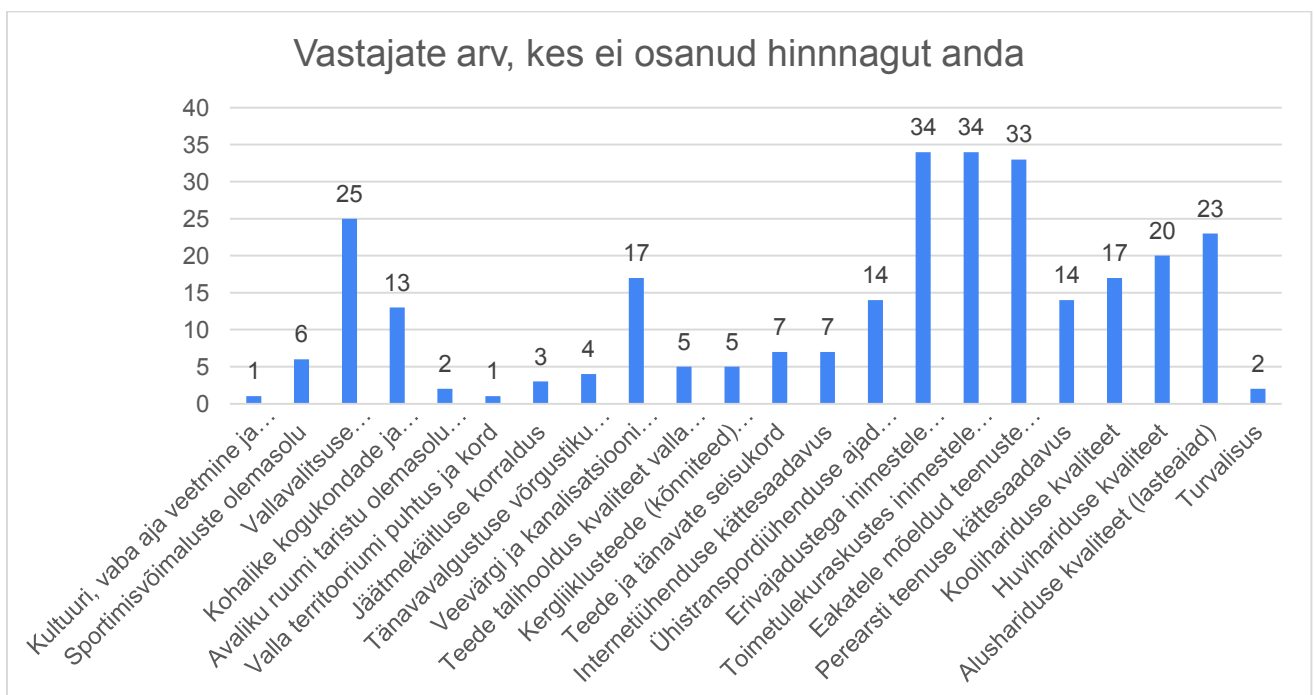
Sotsiaalteenuste hinnangute osas on oluline välja tuua, et nii eakatele mõeldud teenuste, toimetulekuraskustes inimestele pakutavate teenuste kui ka erivajadustega inimestele pakutavate teenuste osas ei osanud ca 40 % vastajatest hinnangut anda.



Joonis 8 Informeeritud vastajate hinnangud sotsiaal- ja tervishoiuteenustele

Jooniselt 8 nähtub, et informeeritud vastajatest on eakatele mõeldud teenuste, toimetulekuraskustes inimestele pakutavate teenuste kui ka erivajadustega inimestele pakutavate teenustega kas väga rahul või rahul vähem kui neljandik vastajatest ning ca 40% vastajatest ei ole nende teenustega rahul.

Perearstiteenuste kättesaadavusega on rahul või väga rahul 56% vastajatest ja rahulolematuid on 18%.



Vastused avatud küsimustele

Küsimusele: „Mida Te muudaksite Räpina vallas?“ anti kokku 53 vastust, 21-l juhul toodi välja teede ja tänavate hooldus (peamiselt oli tegu konkreetsete, liiklusturvalisust tõstvate ettepanekutega), kooli ja haridust toodi välja seitsmel korral: peamiselt juhiti tähelepanu sellele, et lastel ja noortel sõltumata elukohast peaks olema võrdsed võimalused koolitranspordi ja huviharidusele ligipääsu osas. Viis vastajat juhtis tähelepanu sellele, et jäätmemajandus võiks olla paremini korraldatud (pakendikonteinerite kiire täituvus, eriti suvel). Vastajad märkisid ka seda, et vallavalitsus ja selle töötajad on peale liitumisi inimestele kaugeks (ja nähtamatuks) jäänud.

Räpina valla tugevusi tõi välja 54 vastajat. Tugevuseks peeti valla omanäolisust, looduslähedust, puhkamis ja turismipotentsiaali. Vastajad tõi välja ka kogukonna ja elanike potentsiaali - nähti, et elanike võiks rohkem kaasata arendustegevustesse. Lisaks mainiti ka Räpina Aianduskooliga tihedama koostöö võimalusi.

Küsimusele „Mis on Teie arvates Räpina valla ärakasutamata tugevused?“ anti 45 vastust, mida mainiti ka eelmisele küsimusele vastates. Keskmisest rohkem mainiti kogukonna ja elanike potentsiaali (11 korda) aga ka seda, et turismi võiks valla eripära tõttu rohkem ja hoogsamalt arendada.

Küsimusele „Mis on Teie arvates Räpina valla nõrkused?“ anti 59 vastust. Probleemidena toodi välja noorte lahkumine vallast ja nendega vähene tegelemine, ääremaastumine, kaugus suurematest keskustest, madal palgatase.

Küsimusele „Millisena näete Räpina valda 10 aasta pärast? Palun nimetage kolm märksõna“ anti 54 vastust. Oli nii optimistlike vastuseid, kui ka negatiivset vaadet. Sisukaimad antud vastustest:

- Turvaline, kodune, külalislahke
- Tänavad korras, et ka meie kauni looduslinna külaliste ees poleks häbi
- Rohkem noori inimesi, töökohti, gümnaasiumi ja Aianduskooli olemasolu
- Puhas, avatud, turvaline.
- Ajaga kaasas käiv, eristuv, elamiseks ja ettevõtlusega tegelemiseks soositud paik.
- Hää kodu kotus.
- Elujõuline, haritud, kasvav.
- Inimkeskne, kauni loodusega, rõõmsad lapsed
- Väike, ühte hoidev, teadlik oma tugevatest eripäradest.
- Roheline. ettevõtlik, inimlik
- Kaasaegne, turvaline, rikas vald
- Tegus, avatud, inimsõbralik
- Edukas, huvitav, puhas
- Edukas, hooliv, abistav.
- Tasemel kool, aktiivne turism, väljakutseid ja samas väärilist tasu pakkuvad töökohad
- Suur, ettevõtlik ja äge
- Tore, kodune ja arenev
- Tegude rohke, rahulik, arenev
- Sõbralik, arvestav, noori väärtustav
- Mõnus ja hubane elukoht
- Keskkonnahoidlik / kohalikku kultuuri edendav / vaikne ja rahulik

- Vajadustele vastav ühistransport võimaldab mugavat ja ajasäästlikku liikumist Tallinn ja Tartu suunal (pääs bussiga rongile). Vallasiseselt toimiv kergliiklusteede võrgustik ratta eelistamiseks autole. Asulavahelistel lõikudel autoliikluse rahustamine on hädavajalik turvalise elukeskkonna loomiseks.
- Roheline, sõbralik, parimat haridust võimaldav
- Sama roheline, pisut sallivam, jätkuvalt keskpärane
- Rohkem töötuid, elanikkonna vananemine, vallaametnike kaugenemine vallarahvast
- Pole noori, remontimata teed, rahapuudus
- Väljaränne ja langus

Küsimusele „Millele peaks Räpina Vallavalitsus järgmise viie aasta jooksul tähelepanu pöörama? Palun nimetage kolm märksõna“ anti 61 vastust. 16 vastajat leidsid, et tähelepanu tuleks pöörata lastele ja noortele – haridusvõimalused ja kvaliteet tuleb tagada kõigile valla lastele, lisaks on tähtis, et neil oleks arendavaid tegevusi ja mõistlik ligipääs huviharidusele ja organiseeritud vaba aja veetmisele (noortekeskused). Vastajad pidasid oluliseks, et alushariduse ja koolivõrk ning raamatukogud ja rahvamajad säiliks. Tähtsaks peeti, et tekiks juurde töökohti ja elamispiindu (sh üüripinnad), et inimestel oleks põhjust ja võimalusi valda elama tulla.

Küsimusele „Kui Teil oleks võimalus üks asi Räpina vallas üleöö ära muuta, siis mida Te muudaksite ja milliseks Te selle muudaksite?“ anti 51 vastust. Mitmed vastajad soovisid kergliiklusteede võrgustiku terviklikuks muuta ja/või liiklusturvalisust parandada. Tehti ka ettepanekuid avalikku keskkonda korrastada ning selle ilmet värskendada. Sooviti, et vallavalitsus oleks rohkem näoga elanike poole ja proaktiivsem.

Vastajatel paluti anda ka hinnang, kas nad soovitaks oma tuttavale või sugulasel kolida Räpina valda, kui too kaalub perega Kagu-Eestise kolimist, (skaalal: 0 - ei soovitaks üldse, 10 - soovitaks väga). 80 vastaja hinnangud jagunesid järgmiselt:

- Hinnang 10-8 punkti – 23 vastajat
- Hinnang 7-5 punkti 39 vastajat
- Hinnang 4-2 punkti – 9 vastajat
- Hinnang 1-0 punkti – 9 vastajat

Viimase küsimusena küsiti „Kas soovite veel midagi välja tuua Räpina valla olulistel teemadel lisaks ülaltoodud küsimustele?“. Vastajaid oli 36 ja nende väljatoodu oli järgmine: kuus vastajat tõid välja liiklusturvalisuse ja kergliiklusteede vajaduse, kolm vastajat leidsid, et sellised küsitlused on väga hea vahend tagasiside kogumiseks, ning neid võiks teha tihemini, kaks vastajat leidsid, et Räpina vald võiks panustada rohkem turismi arendamisse. Lisaks leiti, et tegeleda tuleb koolivõrguga (sh nii seda, et see peab säilima kui ka seda, et koolivõrku tuleks ajakohastada), kaks vastajat leidsid, et noortega tegelemist ja noorsootööd tuleks tõhustada. Vastajad soovisid vallavalitsusele jõudu heade arendusideede leidmisel ning lootsid, et neid kaasatakse nende arendamisse.

Vastajate infotarbimine Räpina vallas toimuva kohta

Vastajad said anda oma vastuse etteantud infokandjate osas ning vastajal paluti ära märkida kolm peamist allikat. Tulemus oli järgmine (81 vastajat):

1. Räpina Rahvalehest saab infot 56 inimest (69%)
2. Valla kodulehelt saab infot 26 inimest (32%)
3. Valla sotsiaalmeediast saab infot 36 inimest (44%)
4. Muudest sotsiaalmeedia kanalitest saab infot 25 inimest (31%)

5. Suust-suhu levivat infot kasutab 41 inimest (51%)
6. LED-ekraanilt saab infot 12 inimest (15%)

Sotsiaalmeedia kasutajad märkisid, et nad kasutavad peamiselt Facebook'i gruppi „Räpsukad“, seejärel gruppi „Räpina kogukond“ ja valla FB lehte. Märgiti ka muid FB gruppe („Veriora sõbrad“, „Kagu-Eesti“, „Räpina valla noored“, „Mehikoorma“).

Küsimusele „Kuidas võiks tulevikus Räpina Rahvalehte levitada?“ vastas 80-st 40 inimest, et seda tuleks jätkuvalt levitada paberkandjal kõigi vallaelanikeni ja elektroonilises versioonis valla kodulehel; 22 vastajat (28%) vastas, et leht peaks jõudma paberkandjal vaid nende vallaelanikeni, kes selle kohta soovi avaldavad ja elektroonilises versioonis valla kodulehel. Ainult kodulehel avaldamist soovis üks vastaja ning 17 vastajat (21%) arvas, et leht peaks olema vabalt kättesaadavalt tähtsamates sõlmpunktides (koolid, poed, raamatukogud jne).

Vallavalitsuse suhtlus elanikega

Küsitluses päriti vastajate käest seda, kuidas saaks Räpina Vallavalitsus paremini elanikega suhelda. Kokku anti 56 vastust. 17 vastajat arvas, et vallaametnikud võiks rohkem piirkondades käia ja elanikega kohtuda (ümarlauad, arutelud, pakuti ka mitteformaalsemate ürituste külastamist). Kuus vastajat pakkus küsitluste tegemist, kolm vastajat pakkus, et vallavalitsus võiks olla aktiivsem sotsiaalmeedias, kaks vastajat pakkus, et võiks teha otsepostitusi e-mailile (soovijad) ning kaks vastajat arvas, et võiks pöörata eraldi tähelepanu noorte kaasamisele ja nende arvamuse küsimisele.

Teistest avatud vastusest kumas samuti läbi soov, et vallavalitsuse ametnikud/spetsialistid käiksid rohkem külades kohapeal. Leiti, et peale omavalitsuste liitumist on suhtlus ametnikega jäänud kaugeks ja nende töö nähtamatumaks.

Lisa 1 Küsitlusankeet



Austatud Räpina valla elanik!

Räpina Vallavalitsus on algatanud Räpina valla arengukava ajakohastamise. Sügisel plaanime võtta vastu uue „Räpina valla arengukava 2035+“. Arengukava koostamisse on oodatud panustama kõik valla elanikud.

Arengukava määratleb ära valla järgmiste aastate eelistused, eesmärgid ja tegevussuunad ning paneb paika vajalikud vahendid eesmärkide saavutamiseks ning tegevuste elluviimiseks. Iga elaniku arvamus on mõlema dokumendi koostamisel tähtis. Selle teada saamiseks viime ajavahemikul **06.06.2023-18.06.2023** läbi vallaelanike küsitluse, mille eesmärk on selgitada välja vallaelanike arvamus Räpina vallas oluliste teemade lõikes. Vastata võib kõikidele küsimustele või ka valikuliselt - ehk teemade lõikes, mis tunduvad Teile olulised ja kus Sa tahad kaasa rääkida. Küsimustiku täitmine võtab aega umbes 20 minutit ja see aitab kaasa õigete valikute ning heade otsuste tegemisel, mis jäävad valda aastateks mõjutama. Vastama ootame vähemalt 16 aastaseid Räpina valla elanikke.

Palun kõiki vallaelanikke küsitluses osalema ja oma arvamust välja ütleva, mida ja miks tuleks lähiaastatel Räpina vallas teha. Loomulikult ei võimalda kasutada olevate vahendite piiratus kõiki soove ja unelmaid ellu viia - kuid Sinu arvamus aitab meil seada õiget suunda!

Küsimustikku saate täita, kas:

- käesoleval paberankeedil, mille täitmise järel tagastage või
- elektrooniliselt kasutades QR-koodi:



Lugupidamisega
Enel Liin
Räpina vallavanem

1. Mis on Teie sugu?

- Mees
- Naine

2. Mis on Teie vanus?

- 16-25
- 26-35
- 36-55
- 56-64
- 65-74
- 75+

3. Kas Te olete Räpina valla registreeritud elanik?

- Jah
- Ei

Kui vastasite „Ei“, siis palun põhjendage, miks:

- Elukoohaandmed on jäänud rahvastikuregistris muutmata
- Mul on kaks elukohta ja eelistan olla ametlikult registreeritud teise elukohta
- Muu

Kui vastasite „Muu“, palun täpsustage:

.....

.....

.....

4. Milline allolevatest väidetest kirjeldab Teid kõige paremini, vali üks:

- a) Olen Räpinas elanud kogu oma elu
- b) Olen vahepeal elanud mujal, kuid tagasi tulnud
- c) Olen siia elama asunud

5. Kui vastasite eelmises küsimuses b) või c), siis mitu aastat tagasi Te asusite Räpina valda elama või naasesite Räpinasse?

- Kuni 5 aastat tagasi
- 6-15 aastat tagasi
- 16 aastat või kauem tagasi

6. Teie elukoht on:

- Meerapalu piirkond (külad: Meerapalu, Pedaspää)
- Mehikoorma piirkond (Mehikoorma alevik, külad: Parapalu, Jõepera, Aravu, Sikakurmu, Meeksi, Haavametsa)

- Linte piirkond (külad: Linte, Naha, Kõnnu, Mägiotsa)
- Räpina piirkond (Räpina linn, külad: Suure-Veerksu, Ristipalo, Nulga, Raigla, Sillapää, Rahumäe, Tooste, Raadama, Sülgoja, Köstrimäe, Meelva)
- Võõpsu piirkond (Võõpsu alevik)
- Leevaku piirkond (külad: Leevaku, Saareküla, Jaanikeste, Toolamaa, Kassilaane)
- Ruusa piirkond (külad: Ruusa, Võuküla, Võiardi, Pääsna, Pindi)
- Veriora piirkond (Veriora alevik, külad: Krimsi, Pahtpää, Väike-Veerksu, Männisalu, Jõevara, Kikka, Võika, Tsirksi, Kullamäe, Mõtsavaara, Laho, Viluste, Väandra, Verioramõisa, Vinso, Haavapää, Nohipalo)
- Leevi piirkond (külad: Leevi, Soohara, Sarvemäe, Süvahavva, Viira, Koolma, Himmiste, Vareste, Koolmajärve, Jõeveere, Lihtensteini, Kunksilla, Timo)

7. Kui rahul olete Räpina vallas (skaalal: 1 - Ei ole üldse rahul, 2 - Ei ole rahul, 3 - Ei ole kurta ega laita, 4 - Rahul, 5 - Väga rahul, 0 - Ei oska öelda):

	5	4	3	2	1	0
Kultuuri, vaba aja veetmise ja meelelahutuse võimalustega	<input type="checkbox"/>	<input type="checkbox"/>	<input type="checkbox"/>	<input type="checkbox"/>	<input type="checkbox"/>	<input type="checkbox"/>
Sportimisvõimaluste olemasoluga	<input type="checkbox"/>	<input type="checkbox"/>	<input type="checkbox"/>	<input type="checkbox"/>	<input type="checkbox"/>	<input type="checkbox"/>
Vallavalitsuse ettevõtlussõbralikkusega	<input type="checkbox"/>	<input type="checkbox"/>	<input type="checkbox"/>	<input type="checkbox"/>	<input type="checkbox"/>	<input type="checkbox"/>
Kohalike kogukondade ja vabaihenduste tegevusega	<input type="checkbox"/>	<input type="checkbox"/>	<input type="checkbox"/>	<input type="checkbox"/>	<input type="checkbox"/>	<input type="checkbox"/>
Avaliku ruumi taristu olemasoluga ja seisukorraga (pargid, külaplatsid, mänguväljakud jne)	<input type="checkbox"/>	<input type="checkbox"/>	<input type="checkbox"/>	<input type="checkbox"/>	<input type="checkbox"/>	<input type="checkbox"/>
Heakorraga (valla territooriumi puhtus ja kord)	<input type="checkbox"/>	<input type="checkbox"/>	<input type="checkbox"/>	<input type="checkbox"/>	<input type="checkbox"/>	<input type="checkbox"/>
Jäätmekäitluse korraldusega	<input type="checkbox"/>	<input type="checkbox"/>	<input type="checkbox"/>	<input type="checkbox"/>	<input type="checkbox"/>	<input type="checkbox"/>
Tänavavalgustuse võrgustiku ulatusega	<input type="checkbox"/>	<input type="checkbox"/>	<input type="checkbox"/>	<input type="checkbox"/>	<input type="checkbox"/>	<input type="checkbox"/>
Veevärgi ja kanalisatsiooni teenuse kvaliteediga	<input type="checkbox"/>	<input type="checkbox"/>	<input type="checkbox"/>	<input type="checkbox"/>	<input type="checkbox"/>	<input type="checkbox"/>
Teede talihoolduse kvaliteediga valla teedel	<input type="checkbox"/>	<input type="checkbox"/>	<input type="checkbox"/>	<input type="checkbox"/>	<input type="checkbox"/>	<input type="checkbox"/>
Kergliiklusteede (kõnniteed) seisukorraga ja võrgustiku ulatusega	<input type="checkbox"/>	<input type="checkbox"/>	<input type="checkbox"/>	<input type="checkbox"/>	<input type="checkbox"/>	<input type="checkbox"/>
Teede ja tänavate seisukorraga	<input type="checkbox"/>	<input type="checkbox"/>	<input type="checkbox"/>	<input type="checkbox"/>	<input type="checkbox"/>	<input type="checkbox"/>
Internetiühenduse kättesaadavusega	<input type="checkbox"/>	<input type="checkbox"/>	<input type="checkbox"/>	<input type="checkbox"/>	<input type="checkbox"/>	<input type="checkbox"/>

Ühistranspordiühenduse aegade ning kvaliteediga	<input type="checkbox"/>	<input type="checkbox"/>	<input type="checkbox"/>	<input type="checkbox"/>	<input type="checkbox"/>	<input type="checkbox"/>
Erivajadustega inimestele pakutavate teenuste kättesaadavuse ja kvaliteediga	<input type="checkbox"/>	<input type="checkbox"/>	<input type="checkbox"/>	<input type="checkbox"/>	<input type="checkbox"/>	<input type="checkbox"/>
Toimetulekuraskustes inimestele pakutavate teenuste kättesaadavuse ja kvaliteediga	<input type="checkbox"/>	<input type="checkbox"/>	<input type="checkbox"/>	<input type="checkbox"/>	<input type="checkbox"/>	<input type="checkbox"/>
Eakatele mõeldud teenuste kvaliteediga	<input type="checkbox"/>	<input type="checkbox"/>	<input type="checkbox"/>	<input type="checkbox"/>	<input type="checkbox"/>	<input type="checkbox"/>
Perearsti teenuse kättesaadavusega	<input type="checkbox"/>	<input type="checkbox"/>	<input type="checkbox"/>	<input type="checkbox"/>	<input type="checkbox"/>	<input type="checkbox"/>
Koolihariduse kvaliteediga	<input type="checkbox"/>	<input type="checkbox"/>	<input type="checkbox"/>	<input type="checkbox"/>	<input type="checkbox"/>	<input type="checkbox"/>
Huvihariduse kvaliteediga	<input type="checkbox"/>	<input type="checkbox"/>	<input type="checkbox"/>	<input type="checkbox"/>	<input type="checkbox"/>	<input type="checkbox"/>
Alushariduse kvaliteediga (lasteaiad)	<input type="checkbox"/>	<input type="checkbox"/>	<input type="checkbox"/>	<input type="checkbox"/>	<input type="checkbox"/>	<input type="checkbox"/>
Turvalisusega	<input type="checkbox"/>	<input type="checkbox"/>	<input type="checkbox"/>	<input type="checkbox"/>	<input type="checkbox"/>	<input type="checkbox"/>

8. Mida Te muudaksite Röpina vallas?

.....

.....

.....

9. Mis on Teie arvates Röpina valla tugevused?

.....

.....

.....

10. Mis on Teie arvates Röpina valla ärakasutamata tugevused?

.....

.....

.....

11. Mis on Teie arvates Röpina valla nõrkused?

.....

.....
.....

12. Kas Te näete ennast Röpina valla elanikuna 10 aasta pärast?

- Jah
- Ei
- Ei tea

13. Millisena näete Röpina valda 10 aasta pärast? Palun nimetage kolm märksõna.

.....
.....

14. Kujutage ette olukorda, et Teie tuttav või sugulane kaalub perega Kagu-Eestisse kolimist, kui tõenäoliselt Te soovitaksite tal asuda elama Röpina valda? (*skaalal: 0 - ei soovitaks üldse, 10 - soovitaks väga*)

0	1	2	3	4	5	6	7	8	9	10
<input type="checkbox"/>	<input type="checkbox"/>	<input type="checkbox"/>	<input type="checkbox"/>	<input type="checkbox"/>	<input type="checkbox"/>	<input type="checkbox"/>	<input type="checkbox"/>	<input type="checkbox"/>	<input type="checkbox"/>	<input type="checkbox"/>

15. Millele peaks Röpina Vallavalitsus järgmise 5 aasta jooksul tähelepanu pöörama? Palun nimetage kolm märksõna.

.....
.....

16. Kui Teil oleks võimalus üks asi Röpina vallas üleöö ära muuta, siis mida Te muudaksite ja milliseks Te selle muudaksite?

.....
.....
.....

17. Millisest allikast Te saate peamiselt infot Röpina vallas toimuva kohta? Märkige palun ära kolm peamist allikat:

- Röpina Rahvaleht
- valla koduleht
- valla sotsiaalmeedia

- muud sotsiaalmeedia kanalid
- suust suhu leviv info
- LED-ekraanilt Röpina keskväljakul

Kui Te valisite „sotsiaalmeedia“, siis palun kirjutage millisest sotsiaalmeedia grupist Te oma informatsiooni saate?

.....

.....

18. Kuidas võiks tulevikus Röpina Rahvalehte levitada?

- Jätakuvalt paberandjal kõigi vallaelanikeni ja elektroonilises versioonis valla kodulehel
- Paberandjal vaid nende vallaelanikeni, kes selle kohta soovi avaldavad ja elektroonilises versioonis valla kodulehel
- Vaid elektroonilises versioonis valla kodulehel
- Vabalt kättesaadavalt tähtsamates sõlmpunktides (koolid, poed, raamatukogud jne)

19. Kuidas saaks Röpina Vallavalitsus paremini elanikega suhelda?

.....

.....

.....

20. Kas soovite veel midagi välja tuua Röpina valla olulistel teemadel lisaks ülaltoodud küsimustele?

.....

.....

.....