

7. Arengukava tegevuskava ja investeeringute kava

Pärnu linna arengukavas püstitatud arengusuundade strateegiliste eesmärkide täitmiseks on koostatud tegevuskava aastateks 2013-2025, kus on detailsemalt välja toodud tegevuste ja investeeringute hinnangulised maksumused ja rahastamisallikad aastatel 2013-2015 (Lisa 4. Tegevuskava 2013-2025; tegevuskava lisa Investeeringute kava 2013-2016 ning tegevuskava lisa Investeeringute kava 2017-2025).

Tegevuskava ja investeeringute vajadusi täiendatakse ja täpsustatakse igal aastal Pärnu linna arengukava ajakohastamise ja eelarvestrateegia koostamise käigus. Tegevuskava viiakse ellu ja investeeringud teostatakse Pärnu Linnavolikogu ja -valitsuse ning partnerite koostöös. Nende tegevuste rahastamiseks kasutatakse linna eelarvelisi vahendeid, riiklikke toetuskeeme, kaasatakse Euroopa Liidu struktuurfondide ja erasektori vahendeid.

Käesoleva arengukava tegevuskava hinnanguline maksumus aastatel 2013-2016 kokku on üle 31 miljoni euro, millest linnaeelarvest on kavandatud rahastada tegevusi 9,5 miljoni euro ja lisaallikatest üle 22 miljoni euro ulatuses (tabel 1).

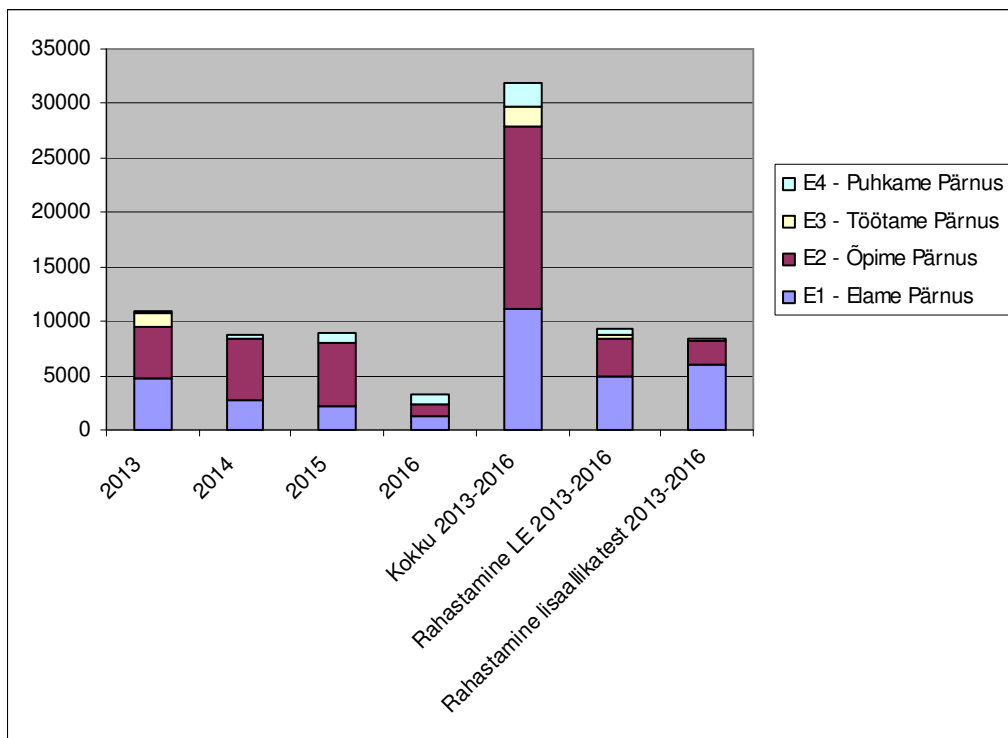
Tabel 1. Tegevuskava hinnangulised maksumused tegevussuundade ja strateegiliste eesmärkide lõikes aastatel 2013-2016 (tuhat eurot)

Arengusuund/strateegiline eesmärk	Kogumaksumus (tuhat eurot)					Rahastus linnaeelarvest	Rahastamise lisaallikad
	2013	2014	2015	2016	Kokku 2013-2016	Kokku 2013-2016	Kokku 2013-2016
E1 - Elame Pärnus - Pärnu on atraktiivne elukeskkond, mis tagab elaniku arvu suurenemise, kõrge sündimuse ning positiivse rändesaldo	4769,60	2646,38	2275,10	1345,23	11036,30	5011,21	6025,09
E1.1. Pärnus on kõrge keskkonna kvaliteet ja funktsionaalne linnaruum. Linna arendatakse töhusa, järjekindla ja proaktiivse tegevuse kaudu.	169,73	715,44	271,95	104,09	1261,21	769,76	491,45
E1.2. Pärnus on mitmekesine kultuurielu - kultuuriruum on loojate, kultuurikorraldajate, elanike ja küllastajate jaoks atraktiivne.	267,73	277,73	282,73	307,73	1135,90	1135,90	0,00
E1.3. Pärnu on paljude spordi- ja liikumisharrastuste võimalustega ja tervist väärtustav linnakeskkond.	2477,43	113,35	478,35	78,35	3147,48	894,54	2252,94
E1.4. Pärnus on rakendunud terviklik tervise-edenduse süsteem ja tõhustatud haiguste ennetustegevus.	10,20	46,96	45,16	10,00	112,32	112,32	0,00
E1.5. Pärnu linnas on tagatud iseseisev sotsiaalne toimetulek ja tõhus sotsiaalprobleemide ennetamine.	50,26	122,03	122,30	122,30	416,89	416,89	0,00

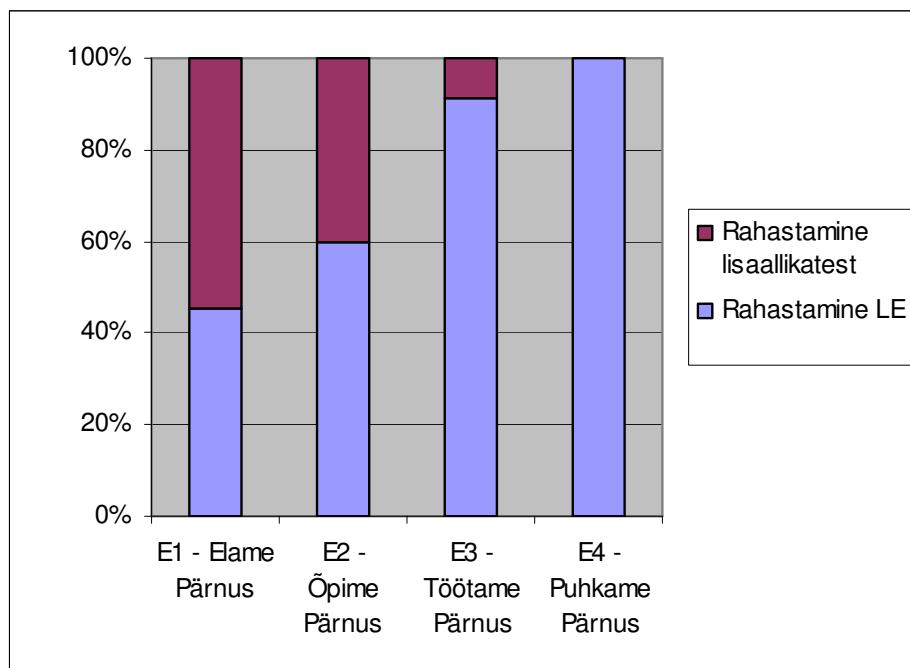
E1.6. Pärnu on toimiv logistiline transpordikeskus.	1708,26	1273,87	1007,61	665,76	4655,50	1542,80	3112,70
E1.7. Pärnu linna juhtimine on efektiivne ja toimub Pärnu Linnavalitsuse kui organisatsiooni arendamine.	86,00	97,00	67,00	57,00	307,00	139,00	168,00
E2 - Õpime Pärnus - Pärnu on teadmiste, oskuste ja loovuse linn	4578,39	7175,93	7177,93	938,60	19870,85	4020,99	15849,86
E2.1. Pärnu on kaasaegse õppekeskkonnaga linn mitmekesiseks, kvaliteetseks ning elukestvaks õppeks.	325,00	3899,12	3889,12	890,00	9003,24	2971,24	6032,00
E2.2. Pärnus on linnaelanikele kättesaadav, kvaliteetne, lapse ja noore tasakaalustatud arengut toetav,	27,50	20,50	34,50	20,50	103,00	103,00	0,00
E2.3. Pärnu kutse- ja kõrgkoolides õpetatavad erialad vastavad tööturu ja kohalikele vajadustele ning annavad tugeva panuse	0,00	0,00	0,00	0,00	0,00	0,00	0,00
E2.4. Pärnus on mitmekesine huviharidus, huvitegevus ja noorsootöö. Pärnu on tuntud koht tööalaseks ja vabahariduslikuks enesetäiendamiseks.	1740,38	20,00	15,00	5,00	1780,38	63,25	1717,13
E2.5. Pärnus on head võimalused kultuurialaseks professionaalseks enesetäiendamiseks rahvusvahelisel tasandil.	19,10	19,90	22,90	23,10	85,00	85,00	0,00
E2.6. Pärnus on rahvusvaheliselt tunnustatud kõrge spordimeisterlikkuse tase.	2466,41	3216,41	3216,41	0,00	8899,23	798,50	8100,73
E3 - Töötame Pärnus - Pärnu on ettevõtlik linn	1353,81	114,00	114,00	104,40	1686,20	448,17	1238,03
E3.1. Pärnu on parima investeerimiskeskonnaga linn Eestis.	1338,51	69,64	69,64	69,54	1547,32	328,89	1218,43
E3.2. Pärnus on kõrget lisandväärtust loovad, ekspordipotentsiaali suurendavad ja elanike rahuolu tagavad, keskmisest	15,30	44,36	44,36	34,86	138,88	119,28	19,60
E4 - Puhkame Pärnus - Pärnu on Läänemere-äärne atraktiivne puhkuse linn	211,15	255,17	945,07	881,07	2292,46	700,95	1591,51
E4.1. Pärnu on aastaringi toimiv rahvusvaheliselt tunnustatud, eripärane, mitmekülgset ja kvaliteetset turismiteenust pakkuv	204,15	182,17	102,07	38,07	526,46	353,95	172,51
E4.2. Pärnu on Läänemere tasandil arvestatav kultuurikeskus	7,00	73,00	843,00	843,00	1766,00	347,00	1419,00
Tegevuskava kokku	10912,95	10191,47	10512,09	3269,29	34885,80	10181,32	24704,48

Pärnu linna tuleviku visiooni ja arengumudelil püstitatud pikemaajaliste eesmärkide saavutamiseks ettenähtud tegevus- ja investeeringuvajadustest on ressursimahukaim arengusuund „Õpime Pärnus“. Joonisel 5a ja 5b on ära toodud iga eesmärgi kulu ning jagunemine rahastamise allikate lõikes.

Joonis 5a. Tegevuskava tegevusvajaduste hinnangulised maksumused eesmärkide lõikes aastatel 2013-2016 (tuhat eurot)

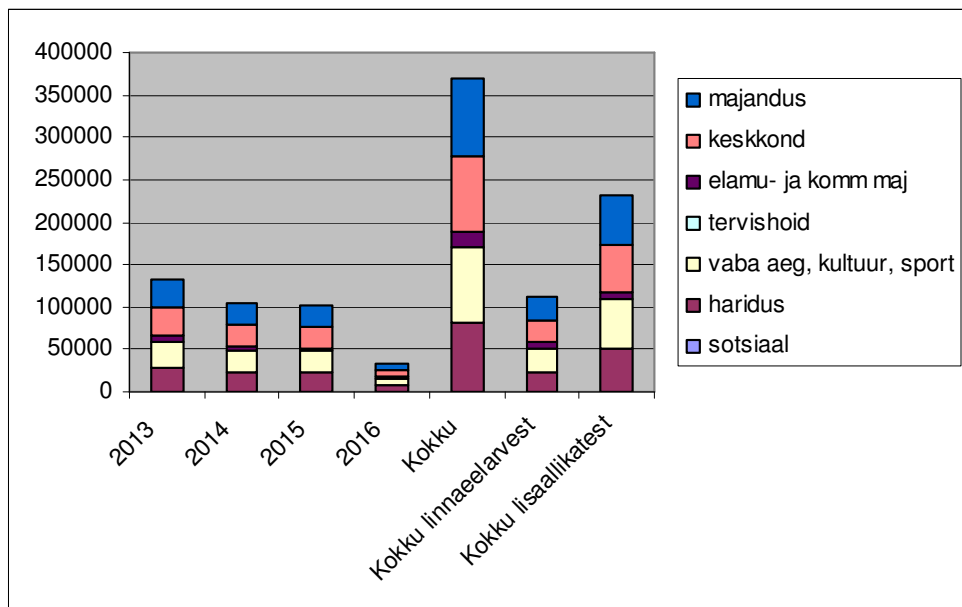


Joonis 5b. Tegevuskava tegevusvajaduste hinnangulised maksumused eesmärkide lõikes aastatel 2013-2016 (protsentuaalne jaotus)

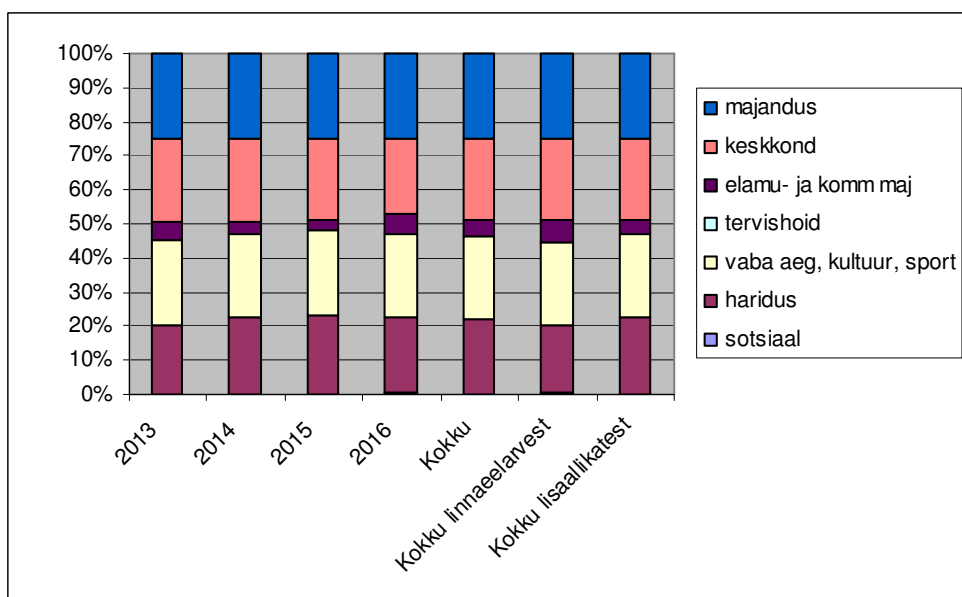


Ressursimahukuse poolest on peaaegu võrdsed järgmised kaks põhitegevusvaldkonda: majandus ning keskkond (joonised 6a ja 6b).

Joonis 6a. Tegevuskava tegevusvajaduste hinnangulised maksumused eelarve põhitegevusvaldkondade lõikes aastatel 2013-2016 (tuhat eurot)



Joonis 6b. Tegevuskava tegevusvajaduste osatähtsus eelarve põhitegevusvaldkondade lõikes aastatel 2013-2016



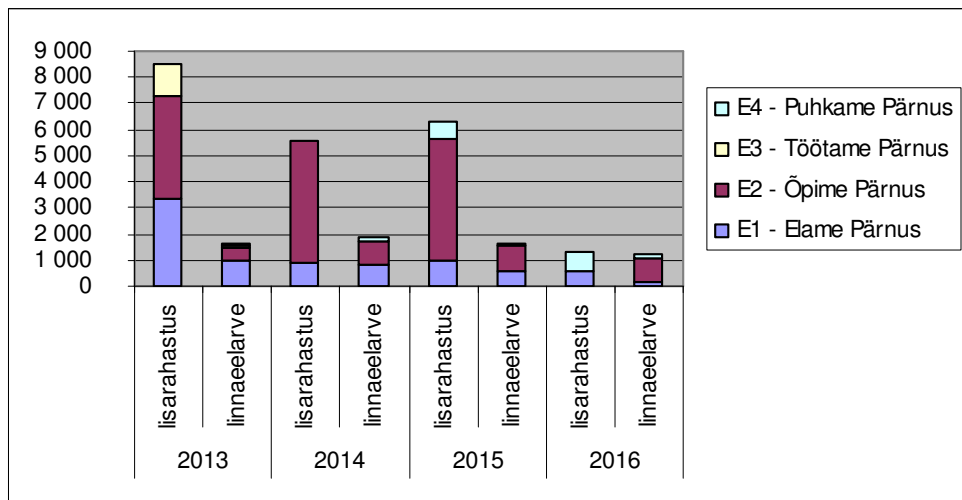
Investeeringute kava realiseerimise hinnanguline maksumus aastatel 2013-2016 kokku on üle 22 miljoni euro, millest linnaelarvest on kavandatud rahastada tegevusvajadusi ligi 6 miljoni euro ja eelarvevälistest lisaallikatest ligi 16 miljoni euro ulatuses (tabel 2).

Tabel 2. Investeeringute hinnangulised maksumused eesmärkide lõikes aastatel 2013-2016 (tuhat eurot)

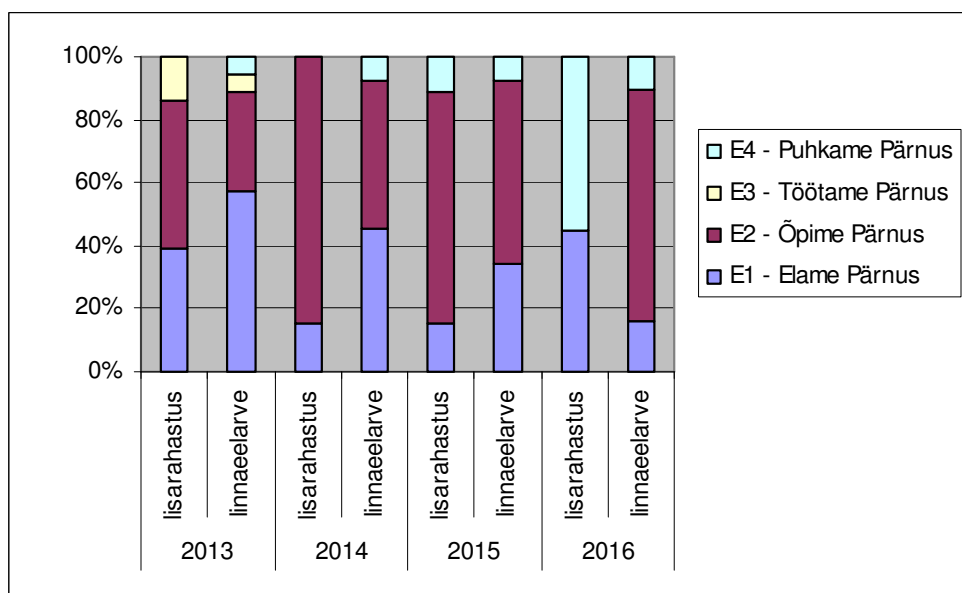
	Kogumaksumus					Rahastamine linnaelarvest					Rahastamine lisaallikatest	
	2013	2014	2015	2016	Kokku 2013-2016	2013	2014	2015	2016	Kokku 2013-2016	Kokku 2013-2016	osakaal
E1 - Elame Pärnus - Pärnu on atraktiivne elukeskkond, mis tagab elaniku arvu suurenemise, kõrge sündimuse ning positiivse rändesaldo	4 306	1 718	1 566	763	8 354	978	851	577	195	2 600	5 754	69%
E2 - Õpime Pärnus - Pärnu on teadmiste, oskuste ja loovuse linn	4 492	7 086	7 086	870	19 533	526	1 094	1 193	870	3 683	15 850	81%
E3 - Töötame Pärnus - Pärnu on ettevõtlik linn	1 266	0	0	0	1 266	100	0	0	0	100	1 166	92%
E4 - Puhkame Pärnus - Pärnu on Läänemere-äärne atraktiivne puhkuse linn	101	140	835	835	1 911	91	140	126	126	482	1 429	75%
Investeeringud kokku	10 165	8 944	9 487	2 468	31 064	1 695	2 085	1 895	1 190	6 865	24 199	78%

Arengusuundade lõikes on ressursimahukaim arengusuund „Õpime Pärnus“; linnaeelarvelistest vahenditest kaetakse nimetatud eesmärgi investeeringuvajadustest ca 20% so üle 3 miljoni euro (joonised 7a ja 7b).

Joonis 7a. Investeeringute hinnangulised maksumused eesmärkide lõikes 2013-2016 (tuhat eurot)

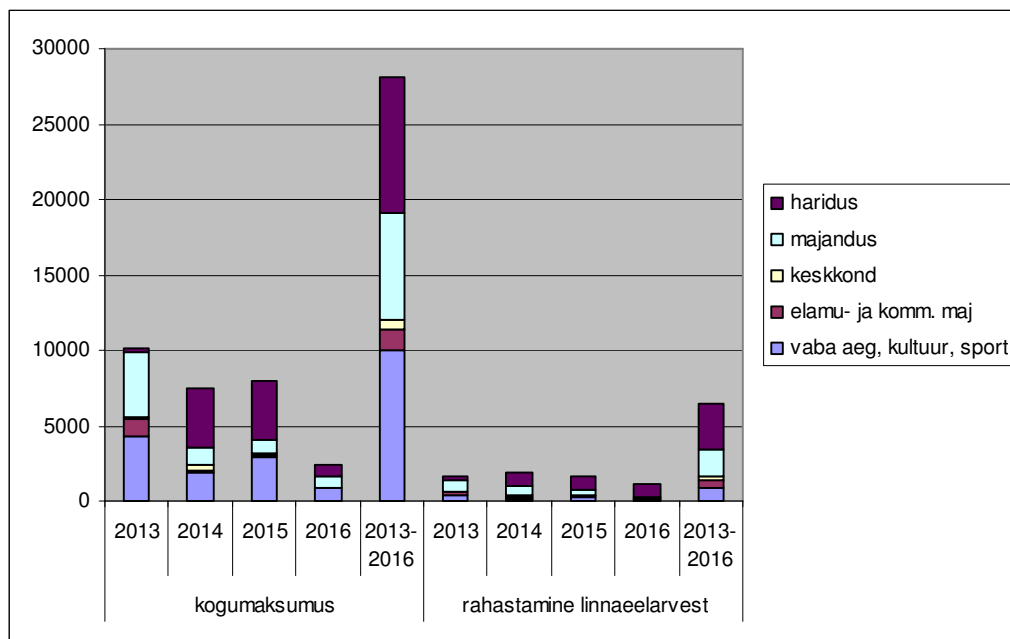


Joonis 7b. Investeeringute hinnanguliste maksumuste protsentuaalne jaotus eesmärkide lõikes 2013-2016



Põhitegevusvaldkondade alusel on kavandatud investeeringute kogumaksumuse poolest ressursimahukaimad seotud vaba aja, kultuuri- ja spordivaldkonnaga, linnaelarvest kavandatud rahastuse alusel haridusvaldkonnaga (joonised 8a ja 8b).

Joonis 8a. Investeeringud põhitegevusvaldkondade lõikes aastatel 2013-2016



Joonis 8b. Investeeringud põhitegevusvaldkondade lõikes aastatel 2013-2016 (protsentuaalne jaotus)

