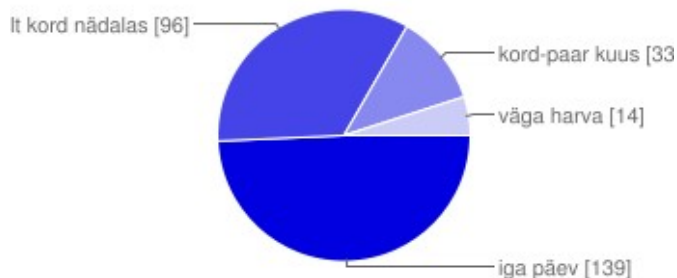


282 vastanut

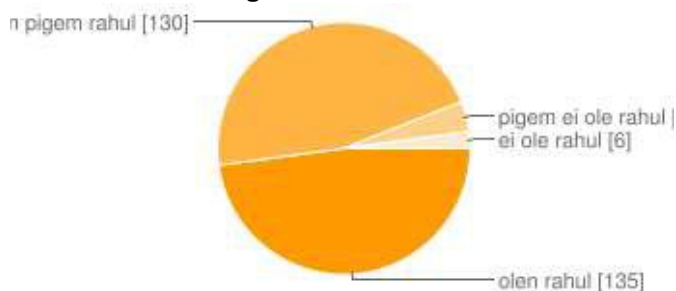
eRT kasutajate rahulolu küsitluse 2011 kokkuvõte

1. Kas te kasutate Riigi Teataja võrguväljaannet (edaspidi RT)?



iga päev	139	49%
vähemalt kord nädalas	96	34%
kord-paar kuus	33	12%
väga harva	14	5%

2. Kas olete rahul RT-ga?

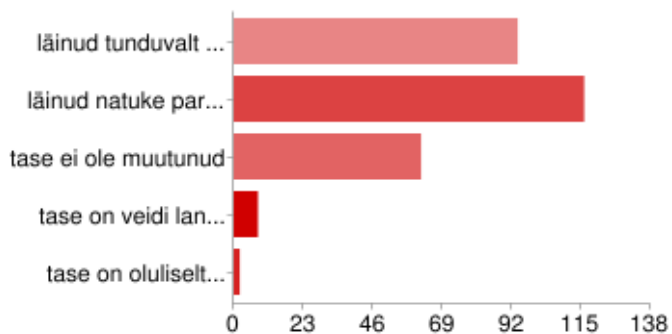


olen rahul	135	48%
olen pigem rahul	130	46%
pigem ei ole rahul	11	4%
ei ole rahul	6	2%

3. [Millega olete rahul? Mis on hästi?](#)

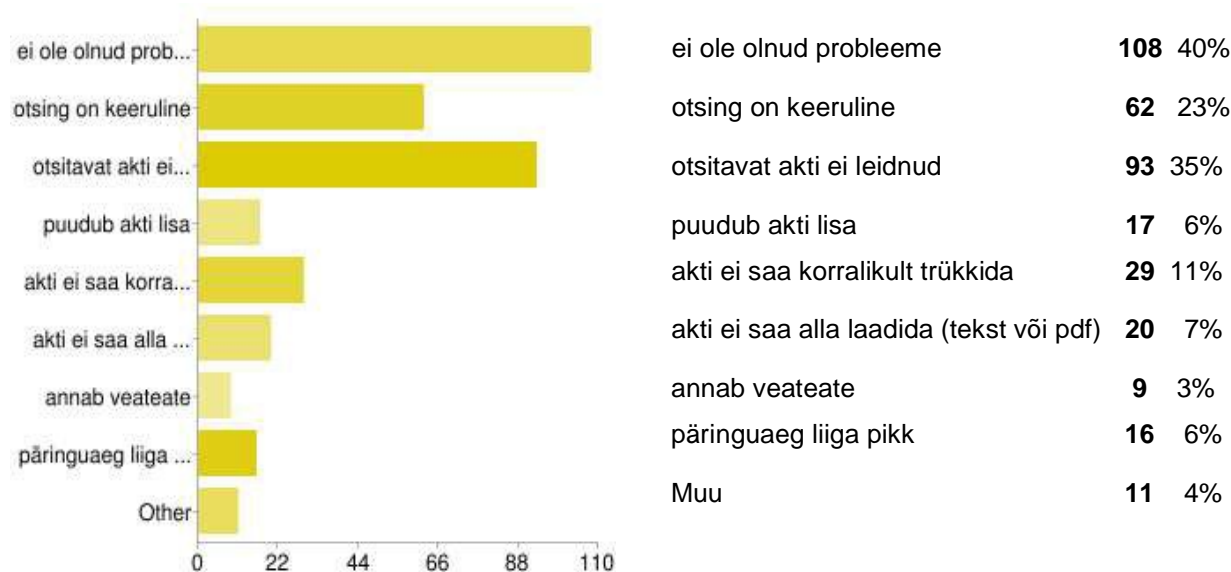
4. [Millega Te ei ole rahul? Mis võiks olla teisiti?](#)

5. Kas RT võrguväljaanne on viimase aasta jooksul Teie arvates:



lainud tunduvalt paremaks	94	33%
lainud natuke paremaks	116	41%
tase ei ole muutunud	62	22%
tase on veidi langenud	8	3%

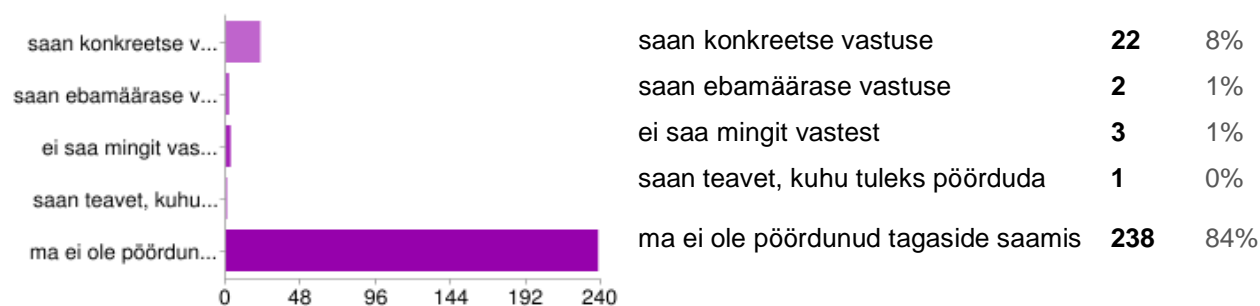
6. Kas ja missuguseid probleeme on Teil olnud RT kasutamisel?



7. Otsinguabi telefonile helistades:



8. Tagaside e-kirjale (ert@riigiteataja.ee):



9.1. Kas abiteave otsingu koostamise jaoks on piisav?

- otsingu lahtri juures avanev abiteave (i)

1 - täiesti piisav; 2 - pigem piisav; 3 - pigem ei piisa; 4 - mittepiisav; 5 - ei oska öelda

1	64	23%
2	63	22%
3	20	7%
4	13	5%
5	73	26%

9.2. Kas abiteave otsingu koostamise jaoks on piisav?**- menüü "Abi" alt avanevad otsingute tutvustused**

1 - täiesti piisav; 2 - pigem piisav; 3 - pigem ei piisa; 4 - mittepiisav; 5 - ei oska öelda

1	48	17%
2	59	21%
3	20	7%
4	7	2%
5	90	32%

9.3. Kas abiteave otsingu koostamise jaoks on piisav?**- Riigi Teataja avalehel olev "vaata Riigi Teataja tutvustust"**

1 - täiesti piisav; 2 - pigem piisav; 3 - pigem ei piisa; 4 - mittepiisav; 5 - ei oska öelda

1	58	21%
2	53	19%
3	14	5%
4	8	3%
5	95	34%

10.1. Palun märkige, milliseid otsinguvõimalusi ja kui sageli kasutate:**- lihtne otsing**

1 - kogu aeg ainult seda; 2 - enamasti; 3 - vahel; 4 - mitte kunagi; 5 - ei oska öelda

1	59	21%
2	139	49%
3	32	11%
4	11	4%
5	8	3%

10.2. Palun märkige, milliseid otsinguvõimalusi ja kui sageli kasutate:**- täpne otsing pealkirjast**

1 - kogu aeg ainult seda; 2 - enamasti; 3 - vahel; 4 - mitte kunagi; 5 - ei oska öelda

1	44	16%
2	100	35%
3	77	27%
4	11	4%
5	10	4%

10.3. Palun märkige, milliseid otsinguvõimalusi ja kui sageli kasutate:**- sõna järgi ületekstiotsing**

1 - kogu aeg ainult seda; 2 - enamasti; 3 - vahel; 4 - mitte kunagi; 5 - ei oska öelda

1	16	6%
2	71	25%
3	119	42%
4	24	9%
5	9	3%

10.4. Palun märkige, milliseid otsinguvõimalusi ja kui sageli kasutate:**- otsing lühendi abil**

1 - kogu aeg ainult seda; 2 - enamasti; 3 - vahel; 4 - mitte kunagi; 5 - ei oska öelda

1	16	6%
2	38	13%
3	57	20%
4	100	35%
5	15	5%

10.5. Palun märkige, milliseid otsinguvõimalusi ja kui sageli kasutate:**- õigusakti numbri järgi**

1 - kogu aeg ainult seda; 2 - enamasti; 3 - vahel; 4 - mitte kunagi; 5 - ei oska öelda

1	10	4%
2	14	5%
3	108	38%
4	87	31%
5	13	5%

10.6. Palun märkige, milliseid otsinguvõimalusi ja kui sageli kasutate:**- kuupäeva (sh ajavahemiku) järgi**

1 - kogu aeg ainult seda; 2 - enamasti; 3 - vahel; 4 - mitte kunagi; 5 - ei oska öelda

1	6	2%
2	18	6%
3	111	39%
4	85	30%
5	11	4%

10.7. Palun märkige, milliseid otsinguvõimalusi ja kui sageli kasutate:**- süstemaatiline liigitus**

1 - kogu aeg ainult seda; 2 - enamasti; 3 - vahel; 4 - mitte kunagi; 5 - ei oska öelda

1	6	2%
2	18	6%
3	65	23%
4	111	39%
5	23	8%

10.8. Palun märkige, milliseid otsinguvõimalusi ja kui sageli kasutate:**- kronoloogia**

1 - täiesti piisav; 2 - pigem piisav; 3 - pigem ei piisa; 4 - mittepiisav; 5 - ei oska öelda

1	9	3%
2	9	3%
3	65	23%
4	118	42%
5	23	8%

10.9. Palun märkige, milliseid otsinguvõimalusi ja kui sageli kasutate:**- Eurovoci märksõnastik**

1 - täiesti piisav; 2 - pigem piisav; 3 - pigem ei piisa; 4 - mittepiisav; 5 - ei oska öelda

1	4	1%
2	2	1%
3	12	4%
4	152	54%
5	47	17%

10.10. Palun märkige, milliseid otsinguvõimalusi ja kui sageli kasutate:**- moodulpäring**

1 - täiesti piisav; 2 - pigem piisav; 3 - pigem ei piisa; 4 - mittepiisav; 5 - ei oska öelda

1	4	1%
2	3	1%
3	19	7%
4	132	47%
5	58	21%

11. [Millised otsinguvõimalused võiksid veel RTs olla?](#)

12.1. Hinnake RT võimalusi, mida olete kasutanud. Otsinguid hinnake otsingutulemuste alusel: - lihtotsing

1 – väga hea; 2 - hea; 3 – rahuldav; 4 - ebarahuldav

1	112	40%
2	82	29%
3	34	12%
4	10	4%

12.2. Hinnake RT võimalusi, mida olete kasutanud. Otsinguid hinnake otsingutulemuste alusel. - täpne otsing terviktekstidest

1 – väga hea; 2 - hea; 3 – rahuldav; 4 - ebarahuldav

1	90	32%
2	96	34%
3	32	11%
4	14	5%

12.3. Hinnake RT võimalusi, mida olete kasutanud. Otsinguid hinnake otsingutulemuste alusel. - täpne otsing algtekstidest

1 – väga hea; 2 - hea; 3 – rahuldav; 4 - ebarahuldav

1	56	20%
2	96	34%
3	39	14%
4	10	4%

12.4. Hinnake RT võimalusi, mida olete kasutanud. Otsinguid hinnake otsingutulemuste alusel. - moodulpäring

1 – väga hea; 2 - hea; 3 – rahuldav; 4 - ebarahuldav

1	13	5%
2	51	18%
3	38	13%
4	10	4%

12.5. Hinnake RT võimalusi, mida olete kasutanud. Otsinguid hinnake otsingutulemuste alusel. - süstemaatiline liigitus

1 – väga hea; 2 - hea; 3 – rahuldav; 4 - ebarahuldav

1	28	10%
2	56	20%
3	30	11%
4	10	4%

12.6. Hinnake RT võimalusi, mida olete kasutanud. Otsinguid hinnake otsingutulemuste alusel. - Eurovoci märksõnastik

1 – väga hea; 2 - hea; 3 – rahuldav; 4 - ebarahuldav

1	12	4%
2	42	15%
3	28	10%
4	15	5%

**12.7. Hinnake RT võimalusi, mida olete kasutanud. Otsinguid hinnake otsingutulemuste alusel.
- lühendipõhine otsing**

1 – väga hea; 2 - hea; 3 – rahuldav; 4 - ebarahuldav

1	42	15%
2	51	18%
3	29	10%
4	15	5%

**12.8. Hinnake RT võimalusi, mida olete kasutanud. Otsinguid hinnake otsingutulemuste alusel.
- ilmumas/ilmunud**

1 – väga hea; 2 - hea; 3 – rahuldav; 4 - ebarahuldav

1	24	9%
2	65	23%
3	30	11%
4	7	2%

**12.9. Hinnake RT võimalusi, mida olete kasutanud. Otsinguid hinnake otsingutulemuste alusel.
- kronoloogiapõhine otsing**

1 – väga hea; 2 - hea; 3 – rahuldav; 4 - ebarahuldav

1	26	9%
2	60	21%
3	37	13%
4	13	5%

**12.10. Hinnake RT võimalusi, mida olete kasutanud. Otsinguid hinnake otsingutulemuste alusel.
- õigusakti allalaadimine pdf- ja tekstifailina**

1 – väga hea; 2 - hea; 3 – rahuldav; 4 - ebarahuldav

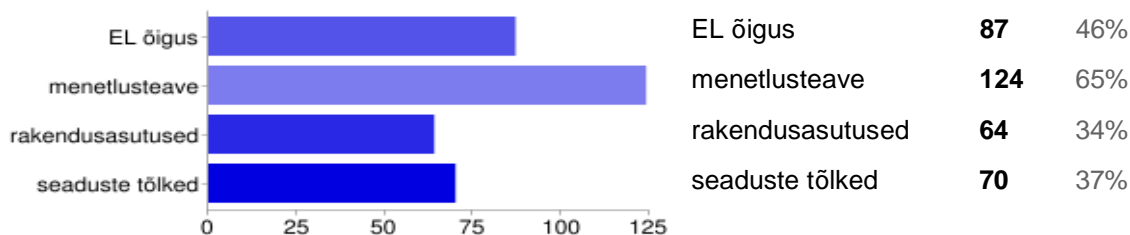
1	52	18%
2	65	23%
3	35	12%
4	11	4%

**12.11. Hinnake RT võimalusi, mida olete kasutanud. Otsinguid hinnake otsingutulemuste alusel.
- terviktekstide redaktsioonide võrdlus (vaata/võrdle)**

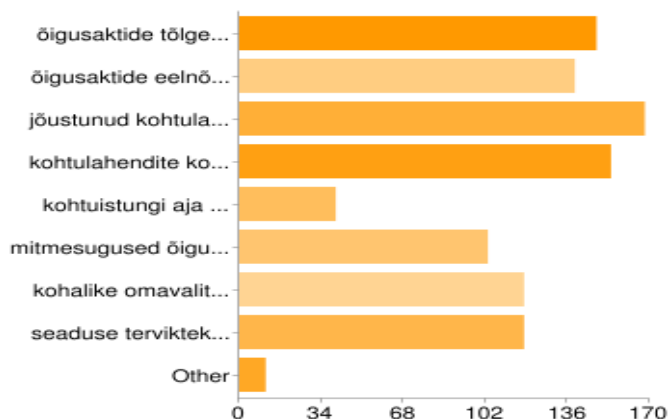
1 – väga hea; 2 - hea; 3 – rahuldav; 4 - ebarahuldav

1	58	21%
2	58	21%
3	30	11%
4	9	3%

13. Kas ja millist õigusakti juures olevat lisateavet kasutate?

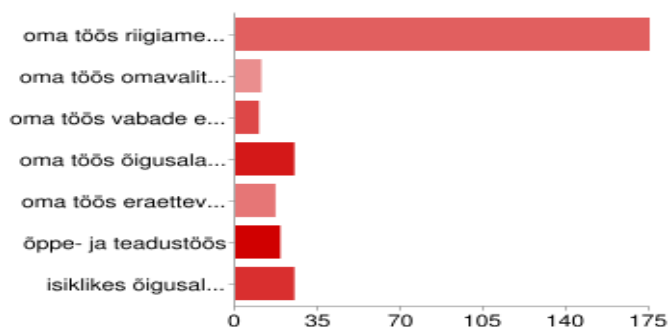


14. Milliseid uusi võimalusi võiks veel RTs olla?



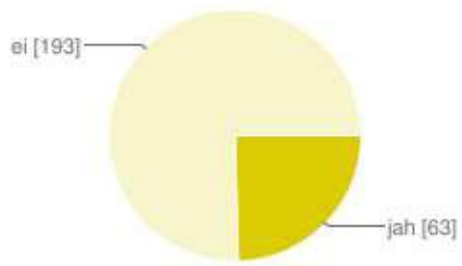
õigusaktide tõlgete otsing sarnaselt seaduste ja määruste terviktekstidega	148	58%
õigusaktide eelnõude otsing erinevates menetlussüsteemides	139	55%
jõustunud kohtulahendite otsing	168	66%
kohtulahendite kokkuvõtted (k.a Euroopa Kohtu ja Euroopa Inimõiguste Kohtu lahendite kohta)	154	61%
kohtuistungi aja ja koha otsing	40	16%
mitmesugused õigus uudised	103	41%
kohalike omavalitsuste määruste kaasajastatud terviktekstide otsing	118	47%
seaduse tervikteksti juurde rakendusmääruste nimekiri ja lisateave valdkonna veebilehtedele	118	47%
Muu	11	4%

15. Kas enamasti kasutate RT-d:



oma töös riigiametnikuna	175	62%
oma töös omavalitsusametnikuna	11	4%
oma töös vabade elukutsete esindajana	10	4%
oma töös õigusala spetsialistina eraettevõtluses	25	9%
oma töös eraettevõtluses	17	6%
õppe- ja teadustöös	19	7%
isiklikes õigusalastes küsimustes	25	9%

16. Kas Teie või Teie asutuse töötajad vajaks täiendavat RT kasutamise alast juhendamist/koolitust?



jah	63	22%
ei	193	68%