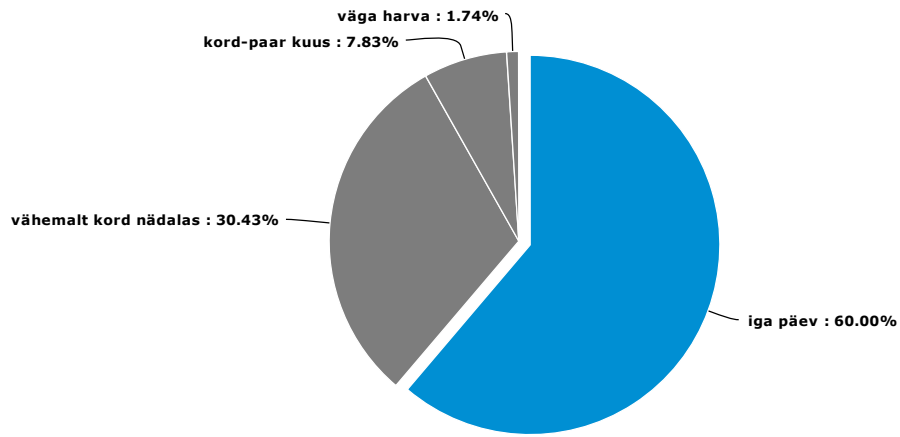
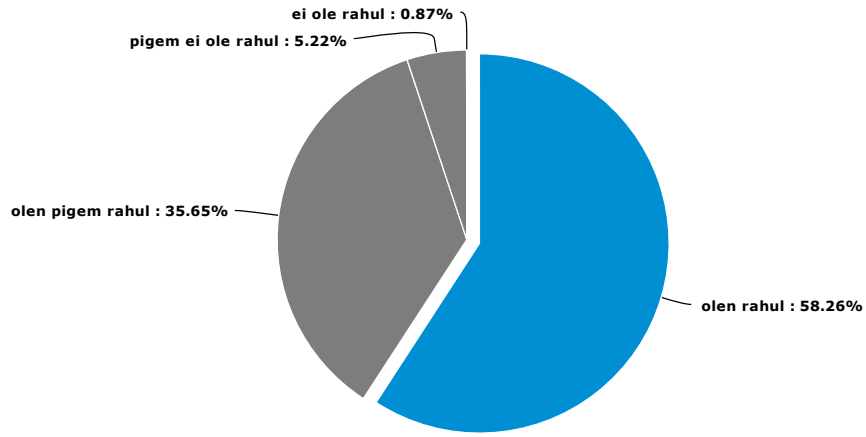


1. Kas Te kasutate Riigi Teataja võrguväljaannet (edaspidi RT)?



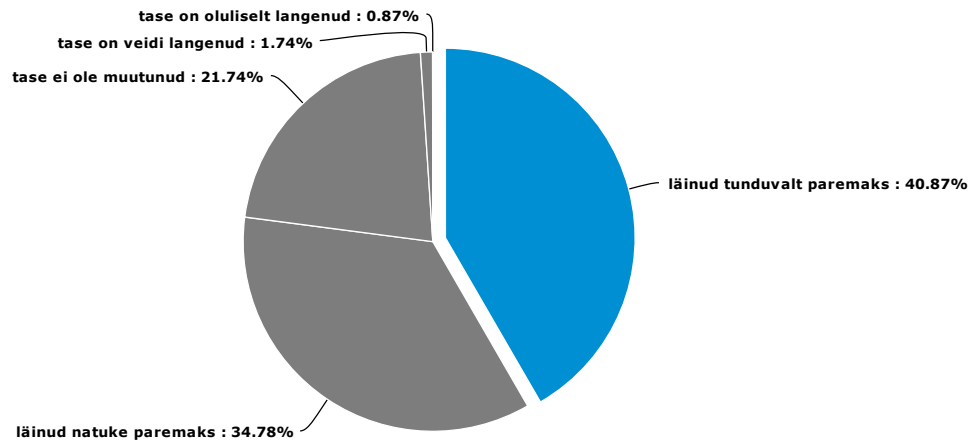
Answer	Count	Percent	20%	40%	60%	80%	100%
1. iga päev	69	60.00%	[Progress bar to 60%]				
2. vähemalt kord nädalas	35	30.43%	[Progress bar to 30.43%]				
3. kord-paar kuus	9	7.83%	[Progress bar to 7.83%]				
4. väga harva	2	1.74%	[Progress bar to 1.74%]				
Total	115	100%					
Mean: 1.513	Confidence Interval @ 95%: [1.382 - 1.644]		Standard Deviation: 0.718		Standard Error: 0.067		

2. Kas olete rahul RT-ga?



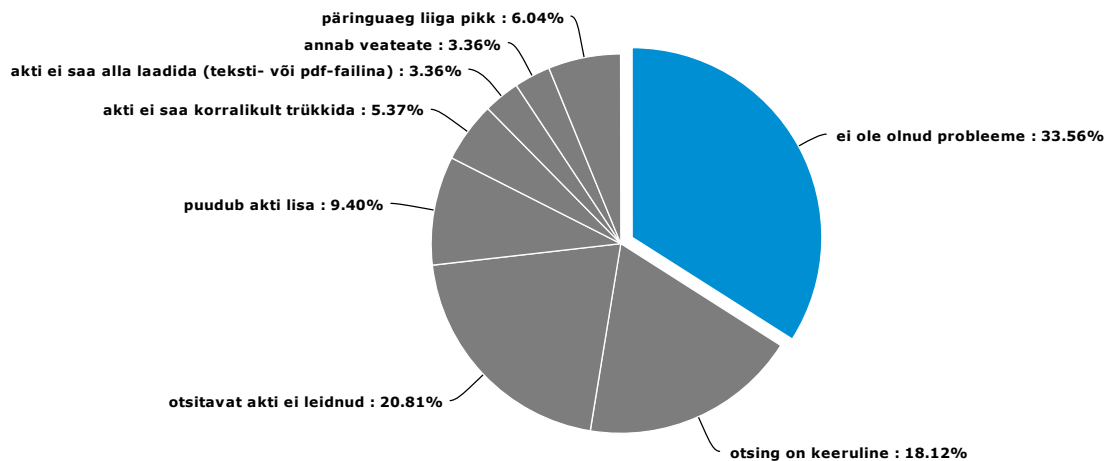
Answer	Count	Percent	20%	40%	60%	80%	100%
1. olen rahul	67	58.26%					
2. olen pigem rahul	41	35.65%					
3. pigem ei ole rahul	6	5.22%					
4. ei ole rahul	1	0.87%					
Total	115	100%					
Mean: 1.487	Confidence Interval @ 95%: [1.370 - 1.604]		Standard Deviation: 0.640		Standard Error: 0.060		

5. Kas RT võrguväljaanne on viimase aasta jooksul Teie arvates:



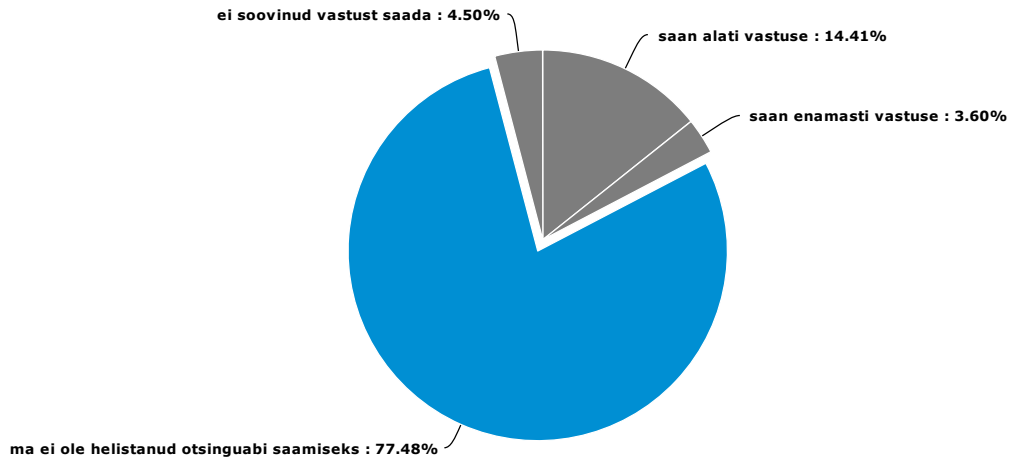
Answer	Count	Percent	20%	40%	60%	80%	100%
1. läinud tunduvalt paremaks	47	40.87%					
2. läinud natuke paremaks	40	34.78%					
3. tase ei ole muutunud	25	21.74%					
4. tase on veidi langenud	2	1.74%					
5. tase on oluliselt langenud	1	0.87%					
Total	115	100%					
Mean: 1.870	Confidence Interval @ 95%: [1.710 - 2.029]		Standard Deviation: 0.874		Standard Error: 0.081		

6. Kas ja missuguseid probleeme on Teil olnud RT kasutamisel?



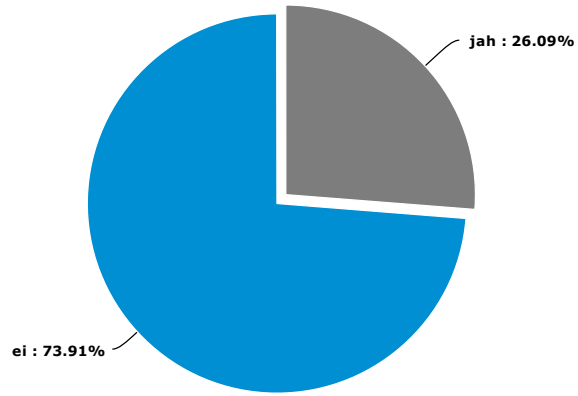
Answer	Count	Percent	20%	40%	60%	80%	100%
1. ei ole olnud probleeme	50	33.56%					
2. otsing on keeruline	27	18.12%					
3. otsitavat akti ei leidnud	31	20.81%					
4. puudub akti lisa	14	9.40%					
5. akti ei saa korralikult trükkida	8	5.37%					
6. akti ei saa alla laadida (teksti- või pdf-failina)	5	3.36%					
7. annab veateate	5	3.36%					
8. päringuaeg liiga pikk	9	6.04%					
Total	149	100%					
Mean: 2.886	Confidence Interval @ 95%: [2.557 - 3.215]		Standard Deviation: 2.049		Standard Error: 0.168		

7. Otsinguabi telefonile helistades ja tagasiside e-kirjale:

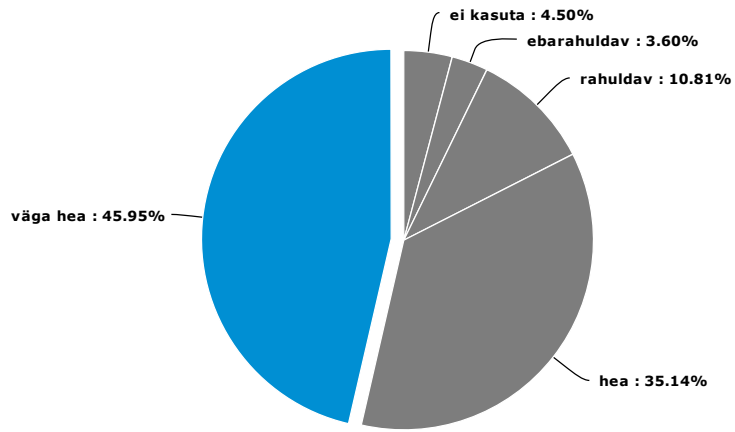


Answer	Count	Percent	20%	40%	60%	80%	100%
1. saan alati vastuse	16	14.41%					
2. saan enamasti vastuse	4	3.60%					
3. vahel on abi	0	0.00%					
4. ei saa vastust	0	0.00%					
5. ma ei ole helistanud otsinguabi saamiseks	86	77.48%					
6. ei soovinud vastust saada	5	4.50%					
Total	111	100%					
Mean: 4.360	Confidence Interval @ 95%: [4.079 - 4.642]		Standard Deviation: 1.512		Standard Error: 0.144		

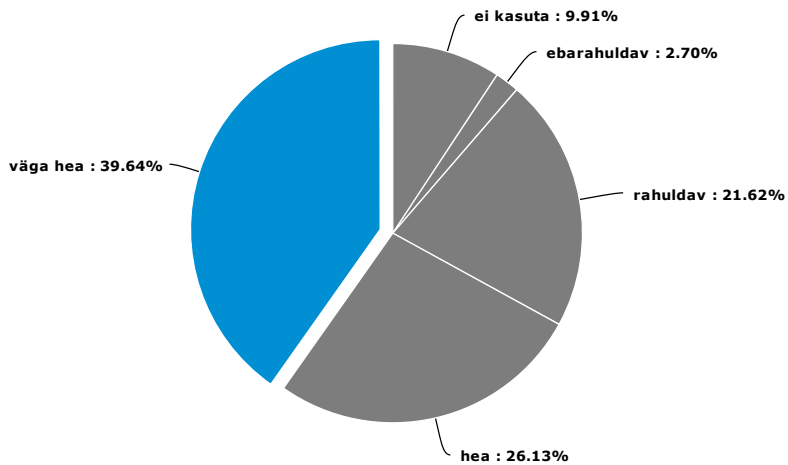
8. Kas kasutate Minu Riigi Teataja teenust ja tellite uusi õigusakte ja teavet e-posti aadressile?



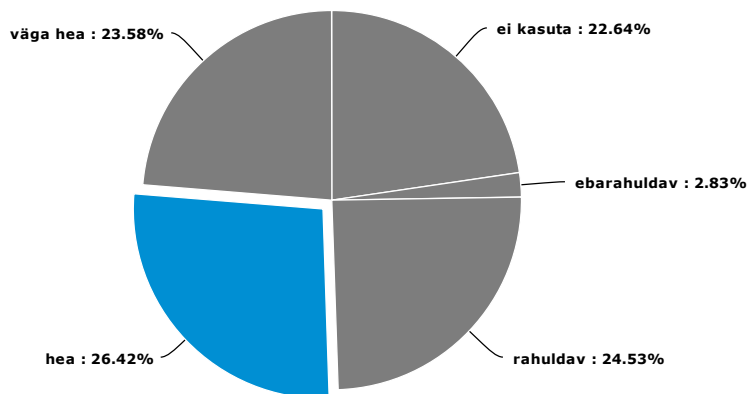
Answer	Count	Percent	20%	40%	60%	80%	100%
1. jah	30	26.09%					
2. ei	85	73.91%					
Total	115	100%					
Mean: 1.739	Confidence Interval @ 95%: [1.659 - 1.820]		Standard Deviation: 0.441		Standard Error: 0.041		



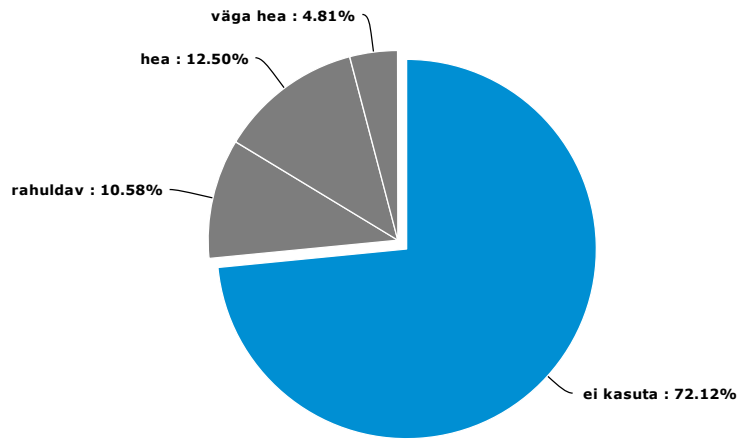
Answer	Count	Percent	20%	40%	60%	80%	100%
1. ei kasuta	5	4.50%					
2. ebarahuldav	4	3.60%					
3. rahuldav	12	10.81%					
4. hea	39	35.14%					
5. väga hea	51	45.95%					
Total	111	100%					
Mean: 4.144	Confidence Interval @ 95%: [3.948 - 4.340]		Standard Deviation: 1.052		Standard Error: 0.100		



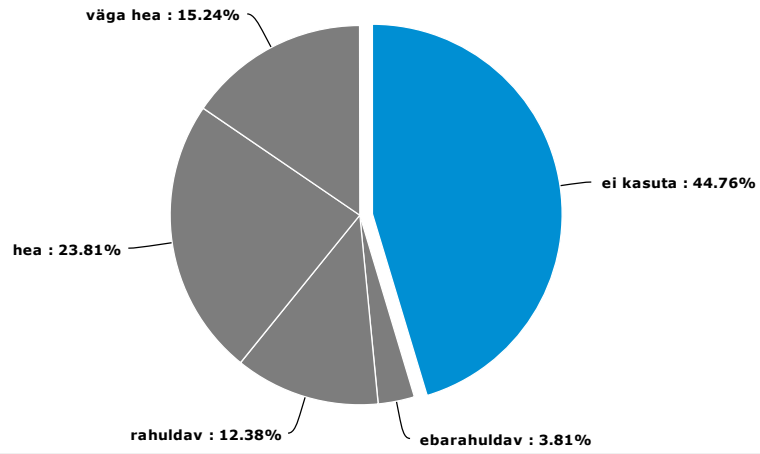
Answer	Count	Percent	20%	40%	60%	80%	100%
1. ei kasuta	11	9.91%					
2. ebarahuldav	3	2.70%					
3. rahuldav	24	21.62%					
4. hea	29	26.13%					
5. väga hea	44	39.64%					
Total	111	100%					
Mean: 3.829	Confidence Interval @ 95%: [3.594 - 4.064]		Standard Deviation: 1.264		Standard Error: 0.120		



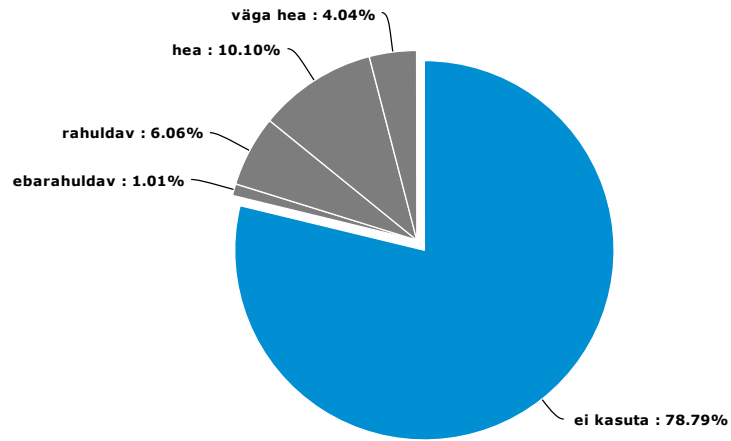
Answer	Count	Percent	20%	40%	60%	80%	100%
1. ei kasuta	24	22.64%	<div style="width: 22.64%;"></div>				
2. ebarahuldav	3	2.83%	<div style="width: 2.83%;"></div>				
3. rahuldav	26	24.53%	<div style="width: 24.53%;"></div>				
4. hea	28	26.42%	<div style="width: 26.42%; background-color: #007bff;"></div>				
5. väga hea	25	23.58%	<div style="width: 23.58%;"></div>				
Total	106	100%					
Mean: 3.255	Confidence Interval @ 95%: [2.979 - 3.530]		Standard Deviation: 1.448		Standard Error: 0.141		



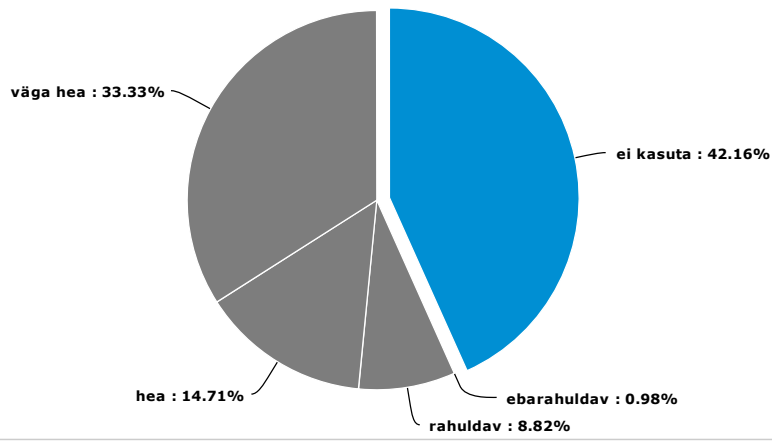
Answer	Count	Percent	20%	40%	60%	80%	100%
1. ei kasuta	75	72.12%					
2. ebarahuldav	0	0.00%					
3. rahuldav	11	10.58%					
4. hea	13	12.50%					
5. väga hea	5	4.81%					
Total	104	100%					
Mean: 1.779	Confidence Interval @ 95%: [1.526 - 2.031]		Standard Deviation: 1.314		Standard Error: 0.129		



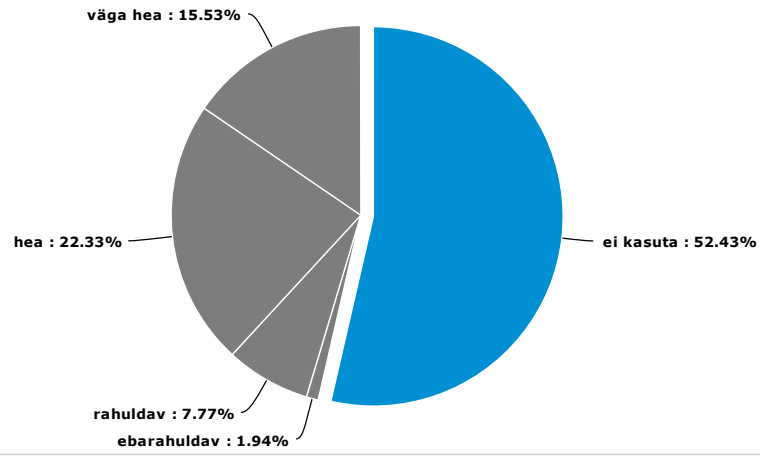
Answer	Count	Percent	20%	40%	60%	80%	100%
1. ei kasuta	47	44.76%					
2. ebarahuldav	4	3.81%					
3. rahuldav	13	12.38%					
4. hea	25	23.81%					
5. väga hea	16	15.24%					
Total	105	100%					
Mean: 2.610	Confidence Interval @ 95%: [2.304 - 2.915]		Standard Deviation: 1.596		Standard Error: 0.156		



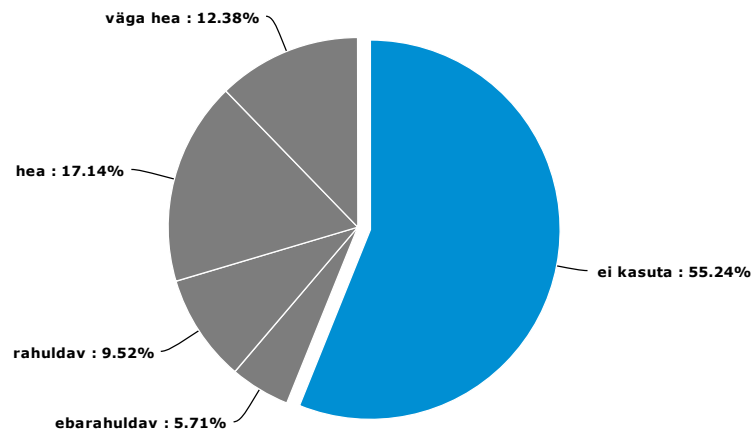
Answer	Count	Percent	20%	40%	60%	80%	100%
1. ei kasuta	78	78.79%					
2. ebarahuldav	1	1.01%					
3. rahuldav	6	6.06%					
4. hea	10	10.10%					
5. väga hea	4	4.04%					
Total	99	100%					
Mean: 1.596	Confidence Interval @ 95%: [1.357 - 1.835]		Standard Deviation: 1.212		Standard Error: 0.122		



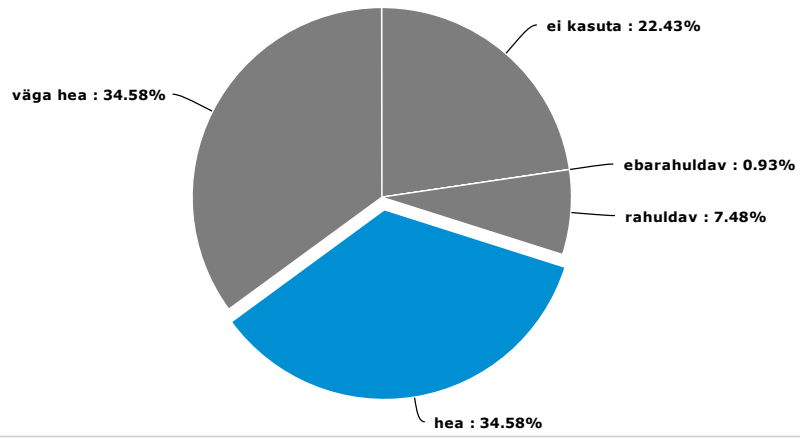
Answer	Count	Percent	20%	40%	60%	80%	100%
1. ei kasuta	43	42.16%					
2. ebarahuldav	1	0.98%					
3. rahuldav	9	8.82%					
4. hea	15	14.71%					
5. väga hea	34	33.33%					
Total	102	100%					
Mean: 2.961	Confidence Interval @ 95%: [2.613 - 3.308]		Standard Deviation: 1.791		Standard Error: 0.177		



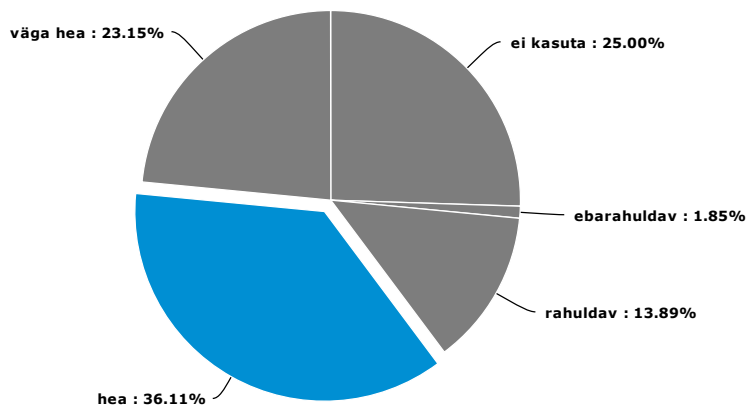
Answer	Count	Percent	20%	40%	60%	80%	100%
1. ei kasuta	54	52.43%					
2. ebarahuldav	2	1.94%					
3. rahuldav	8	7.77%					
4. hea	23	22.33%					
5. võõra hea	16	15.53%					
Total	103	100%					
Mean: 2.466	Confidence Interval @ 95%: [2.149 - 2.783]		Standard Deviation: 1.644		Standard Error: 0.162		



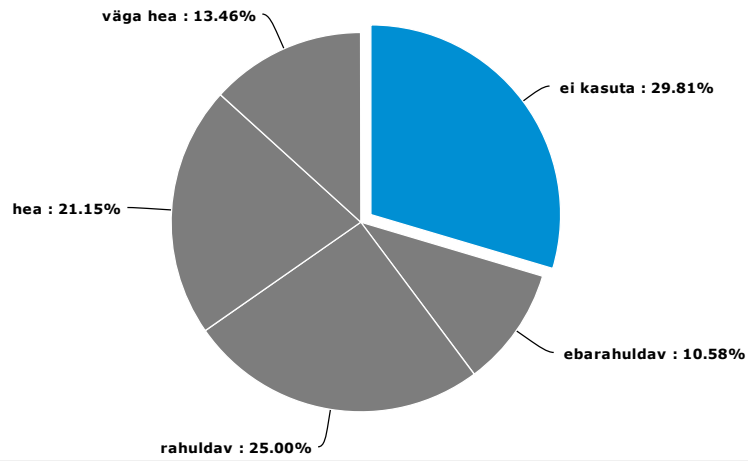
Answer	Count	Percent	20%	40%	60%	80%	100%
1. ei kasuta	58	55.24%					
2. ebarahuldav	6	5.71%					
3. rahuldav	10	9.52%					
4. hea	18	17.14%					
5. väga hea	13	12.38%					
Total	105	100%					
Mean: 2.257	Confidence Interval @ 95%: [1.961 - 2.554]		Standard Deviation: 1.551		Standard Error: 0.151		



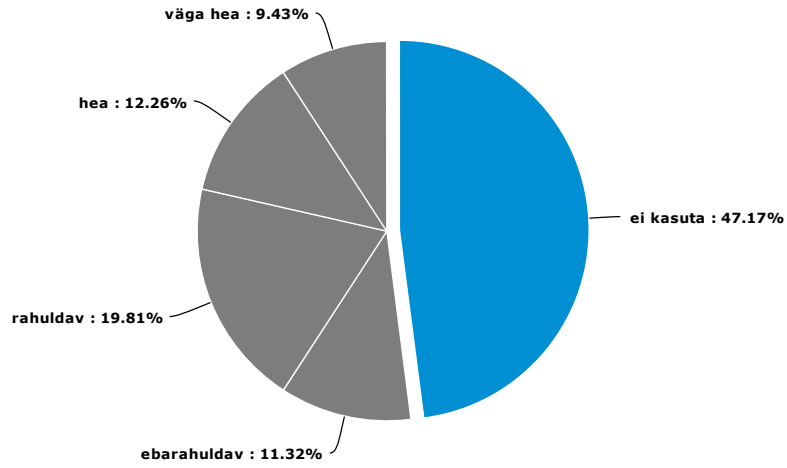
Answer	Count	Percent	20%	40%	60%	80%	100%
1. ei kasuta	24	22.43%	<div style="width: 22.43%;"></div>				
2. ebarahuldav	1	0.93%	<div style="width: 0.93%;"></div>				
3. rahuldav	8	7.48%	<div style="width: 7.48%;"></div>				
4. hea	37	34.58%	<div style="width: 34.58%;"></div>				
5. võga hea	37	34.58%	<div style="width: 34.58%;"></div>				
Total	107	100%					
Mean: 3.579	Confidence Interval @ 95%: [3.291 - 3.868]		Standard Deviation: 1.524		Standard Error: 0.147		



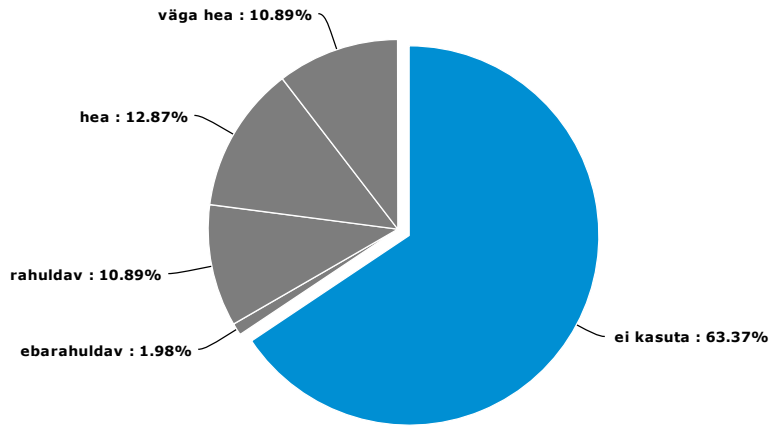
Answer	Count	Percent	20%	40%	60%	80%	100%
1. ei kasuta	27	25.00%					
2. ebarahuldav	2	1.85%					
3. rahuldav	15	13.89%					
4. hea	39	36.11%					
5. väga hea	25	23.15%					
Total	108	100%					
Mean: 3.306	Confidence Interval @ 95%: [3.024 - 3.587]		Standard Deviation: 1.494		Standard Error: 0.144		



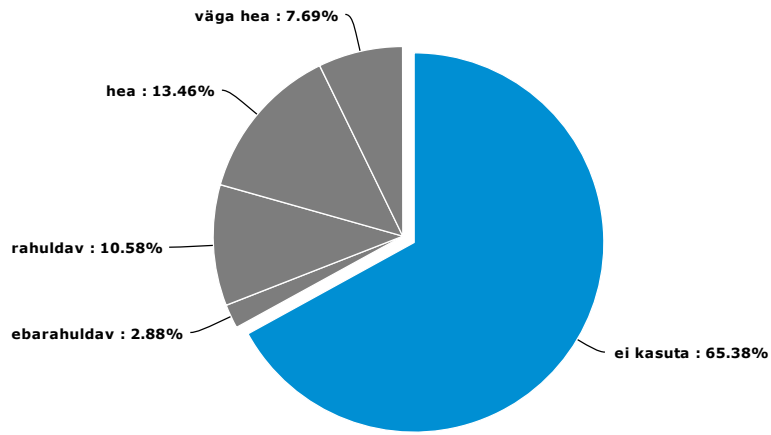
Answer	Count	Percent	20%	40%	60%	80%	100%
1. ei kasuta	31	29.81%					
2. ebarahuldav	11	10.58%					
3. rahuldav	26	25.00%					
4. hea	22	21.15%					
5. väga hea	14	13.46%					
Total	104	100%					
Mean: 2.779	Confidence Interval @ 95%: [2.506 - 3.052]		Standard Deviation: 1.421		Standard Error: 0.139		



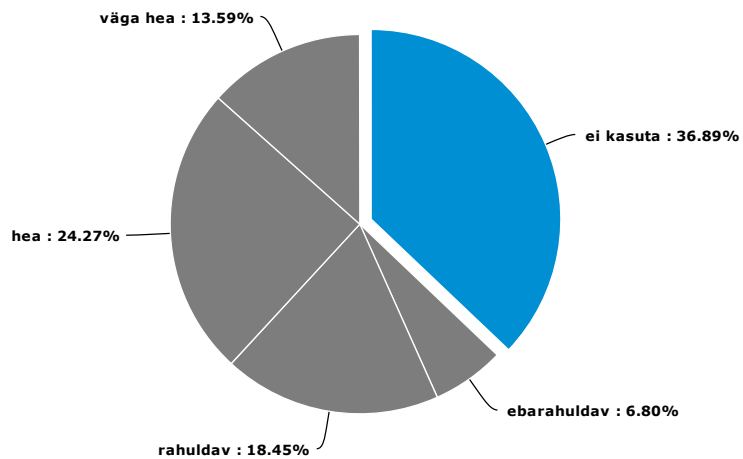
Answer	Count	Percent	20%	40%	60%	80%	100%
1. ei kasuta	50	47.17%					
2. ebarahuldav	12	11.32%					
3. rahuldav	21	19.81%					
4. hea	13	12.26%					
5. väga hea	10	9.43%					
Total	106	100%					
Mean: 2.255	Confidence Interval @ 95%: [1.988 - 2.521]		Standard Deviation: 1.401		Standard Error: 0.136		



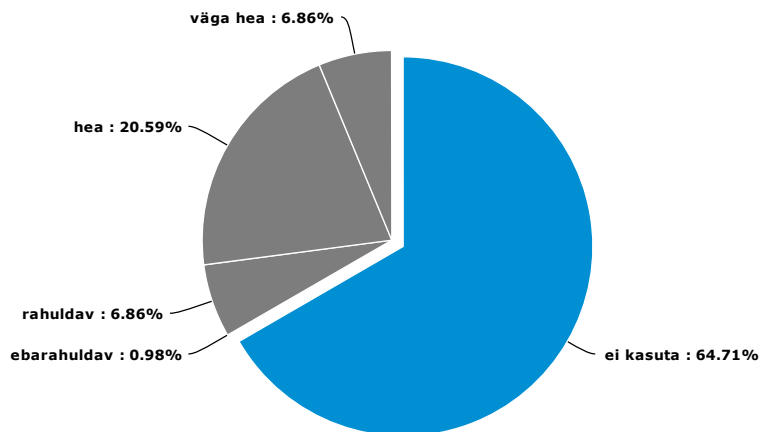
Answer	Count	Percent	20%	40%	60%	80%	100%
1. ei kasuta	64	63.37%					
2. ebarahuldav	2	1.98%					
3. rahuldav	11	10.89%					
4. hea	13	12.87%					
5. väga hea	11	10.89%					
Total	101	100%					
Mean: 2.059	Confidence Interval @ 95%: [1.766 - 2.352]		Standard Deviation: 1.502		Standard Error: 0.149		



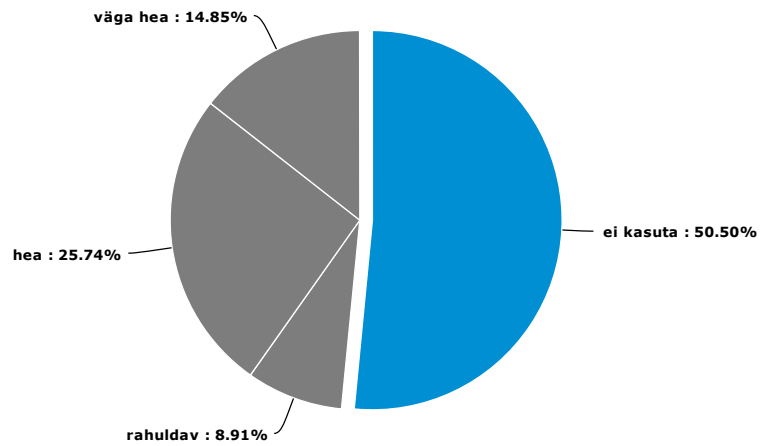
Answer	Count	Percent	20%	40%	60%	80%	100%	
1. ei kasuta	68	65.38%						
2. ebarahuldav	3	2.88%						
3. rahuldav	11	10.58%						
4. hea	14	13.46%						
5. vāga hea	8	7.69%						
Total	104	100%						
Mean: 1.952	Confidence Interval @ 95%: [1.680 - 2.224]		Standard Deviation: 1.417		Standard Error: 0.139			



Answer	Count	Percent	20%	40%	60%	80%	100%
1. ei kasuta	38	36.89%					
2. ebarahuldav	7	6.80%					
3. rahuldav	19	18.45%					
4. hea	25	24.27%					
5. väga hea	14	13.59%					
Total	103	100%					
Mean: 2.709	Confidence Interval @ 95%: [2.418 - 3.000]		Standard Deviation: 1.506		Standard Error: 0.148		

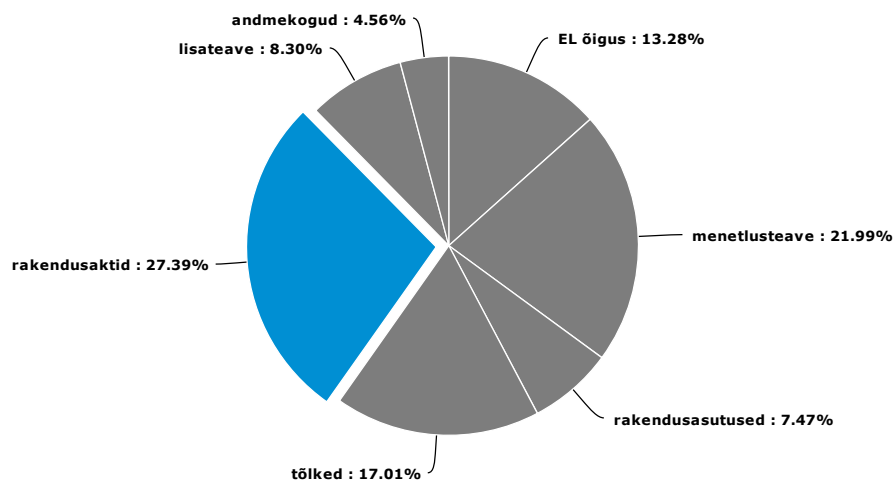


Answer	Count	Percent	20%	40%	60%	80%	100%
1. ei kasuta	66	64.71%					
2. ebarahuldav	1	0.98%					
3. rahuldav	7	6.86%					
4. hea	21	20.59%					
5. väga hea	7	6.86%					
Total	102	100%					
Mean: 2.039	Confidence Interval @ 95%: [1.753 - 2.326]		Standard Deviation: 1.475		Standard Error: 0.146		



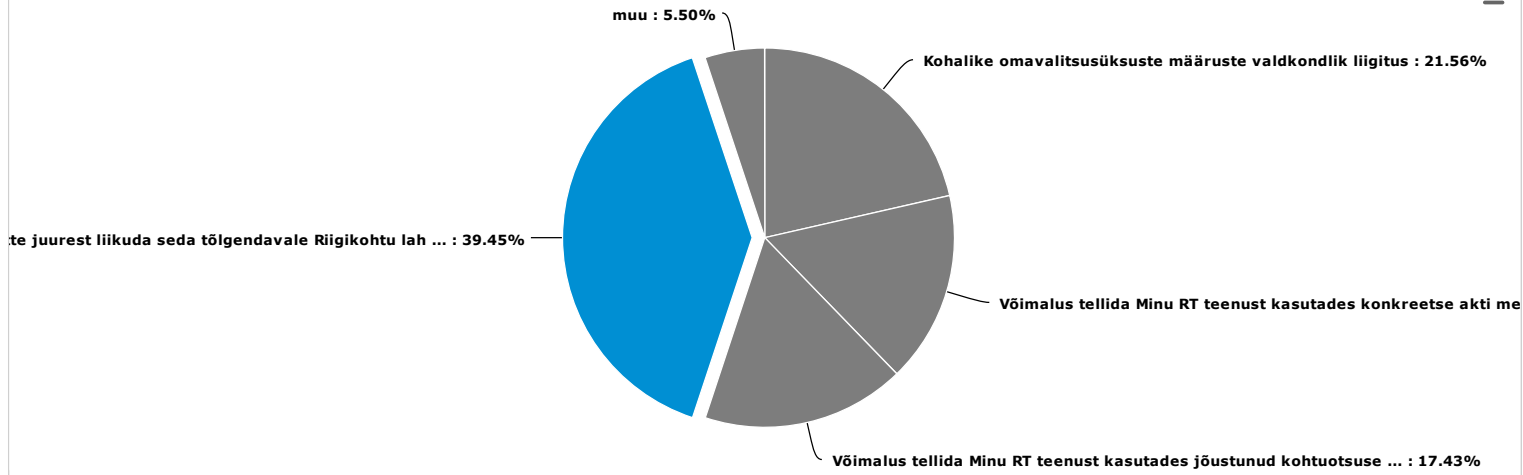
Answer	Count	Percent	20%	40%	60%	80%	100%
1. ei kasuta	51	50.50%					
2. ebarahuldav	0	0.00%					
3. rahuldav	9	8.91%					
4. hea	26	25.74%					
5. väga hea	15	14.85%					
Total	101	100%					
Mean: 2.545	Confidence Interval @ 95%: [2.225 - 2.864]		Standard Deviation: 1.640		Standard Error: 0.163		

10. Kas ja millist õigusakti juures olevat lisateavet (seoseid) kasutate?



Answer	Count	Percent	20%	40%	60%	80%	100%
1. EL õigus	32	13.28%	<div style="width: 13.28%;"></div>				
2. menetlusteave	53	21.99%	<div style="width: 21.99%;"></div>				
3. rakendusasutused	18	7.47%	<div style="width: 7.47%;"></div>				
4. tõlked	41	17.01%	<div style="width: 17.01%;"></div>				
5. rakendusaktid	66	27.39%	<div style="width: 27.39%; background-color: #007bff;"></div>				
6. lisateave	20	8.30%	<div style="width: 8.30%;"></div>				
7. andmekogud	11	4.56%	<div style="width: 4.56%;"></div>				
Total	241	100%					
Mean: 3.664	Confidence Interval @ 95%: [3.443 - 3.885]		Standard Deviation: 1.751		Standard Error: 0.113		

11. Milliseid uusi võimalusi võiks veel RT-s olla?



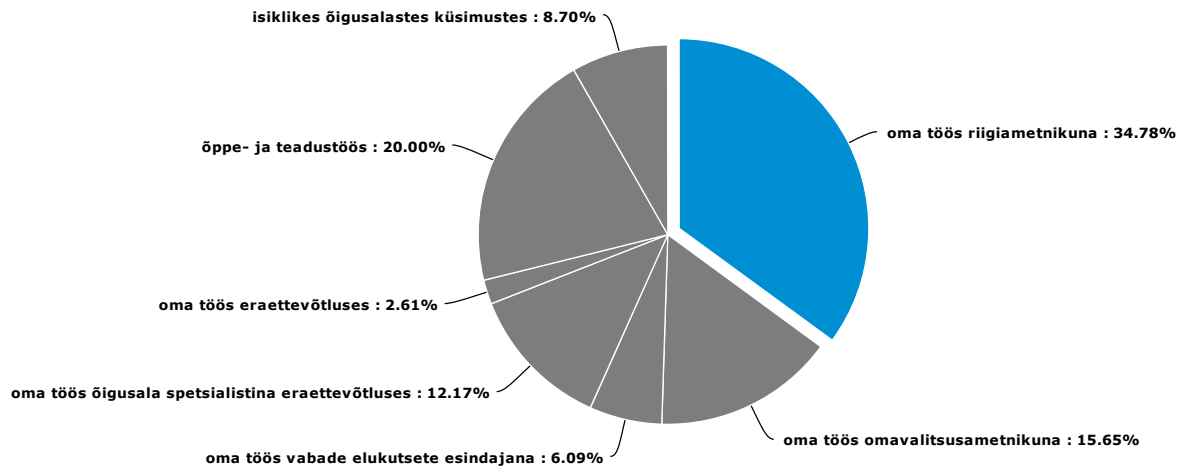
Answer	Count	Percent	20%	40%	60%	80%	100%
1. Kohalike omavalitsüksuste määruste valdkondlik liigitus	47	21.56%	<div style="width: 21.56%;"></div>				
2. Võimalus tellida Minu RT teenust kasutades konkreetse akti menetlusteavet e-postile	35	16.06%	<div style="width: 16.06%;"></div>				
3. Võimalus tellida Minu RT teenust kasutades jõustunud kohtuotsuse avaldamise kohta teavet e-postile	38	17.43%	<div style="width: 17.43%;"></div>				
4. Õigusakti sätte juurest liikuda seda tõlgendavale Riigikohtu lahendile	86	39.45%	<div style="width: 39.45%;"></div>				
5. muu	12	5.50%	<div style="width: 5.50%;"></div>				
Total	218	100%					

Mean: 2.913 Confidence Interval @ 95%: [2.743 - 3.083] Standard Deviation: 1.280 Standard Error: 0.087

11. Milliseid uusi võimalusi võiks veel RT-s olla? - [Text Data for muu]

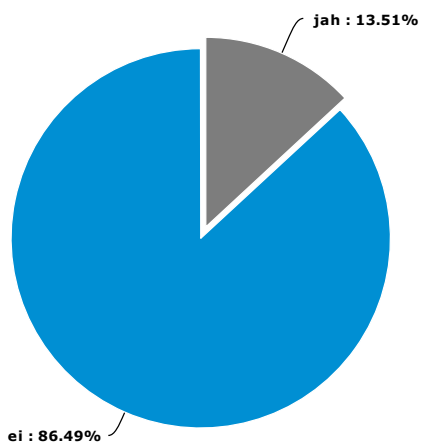
24407784	12/13/2013	Võiks olla võimalus leida ka seaduste juurest seaduse seletuskirjad.
24411237	12/16/2013	seadusesätte viite alusel kohtulahendi leidmine võiks olla lihtsam/kiirem.
24411599	12/16/2013	õigusakti sätte juurest liikuda seotud standardite eelvaadete juurde
24411620	12/16/2013	hetkel harjun veel uuega
24412416	12/16/2013	õigusakti sätte juurest liikuda seda tõlgendavale Riigikohtu lahendile õigusakti sätte juurest liikuda seda tõlgendavale Riigikohtu lahendile õigusakti sätte juurest liikuda akti eelnõu seletuskirja sellele osale, mis puudutab seda sätet
24413710	12/17/2013	õigusakti juures võiks olla link selle seletuskirjale.
24421006	12/19/2013	olemasolevad venekeelsed tõlked JM kodulehelt
24421579	12/19/2013	Riigi Teataja app nutitelefonidele, nagu ka varem mainisin
24424249	12/20/2013	1. Võiks saada avatud seaduse juures lisada kuupäev, millise seisuga tahad seadust näha (nt avatud karistusseadustik ning tahaks näha, milline nägi see seadus välja 2012. aasta 13. jaanuaril (ilma, et selleks peaks kuskile eraldi otsingulehele minema). 2. Õigusakti sätte juurest võiks küll liikuda seda tõlgendavale riigikohtu lahendile, kuid see ei tohiks piilti liialt kirjaks teha (ehk et võiks sellisel juhul olla võimalus funktsiooni sisse/välja lülitada)
24425260	12/20/2013	1) Menetluse info võiks olla süstemaasemalt kätte saadav. Hetkel viitab RT otse riigikogu lehele, ent seal dokumentides otsimine on äärmiselt kohmakas. Selle asemel võiks RT ise info ära süstematiseerida (nt 8 erineva seletuskirja seast "õige" valiku juba ise ära teha jne). 2) Samuti võiks eraldi (ilma tihedates dokumentides otsimata) välja tulla eelnõu koostamisel osalenud partnerid, katusorganisatsioonid.

12. Milleks Te RT-d enamasti kasutate?



Answer	Count	Percent	20%	40%	60%	80%	100%
1. oma töös riigiametnikuna	40	34.78%					
2. oma töös omavalitsusametnikuna	18	15.65%					
3. oma töös vabade elukutsete esindajana	7	6.09%					
4. oma töös õigusala spetsialistina eraettevõtluses	14	12.17%					
5. oma töös eraettevõtluses	3	2.61%					
6. õppe- ja teadustöös	23	20.00%					
7. isiklikes õiguslastes küsimustes	10	8.70%					
Total	115	100%					
Mean: 3.270	Confidence Interval @ 95%: [2.864 - 3.676]		Standard Deviation: 2.222		Standard Error: 0.207		

13. Kas Teie või Teie asutuse töötajad vajaks täiendavat RT kasutamise alast juhendamist/koolitust? Koolitussoov edastage palun e-posti aadressil ert@riigiteataja.ee



Answer	Count	Percent	20%	40%	60%	80%	100%
1. jah	15	13.51%					
2. ei	96	86.49%					
Total	111	100%					
Mean: 1.865	Confidence Interval @ 95%: [1.801 - 1.929]		Standard Deviation: 0.343		Standard Error: 0.033		

Share This Report:

POWERED BY QuestionPro